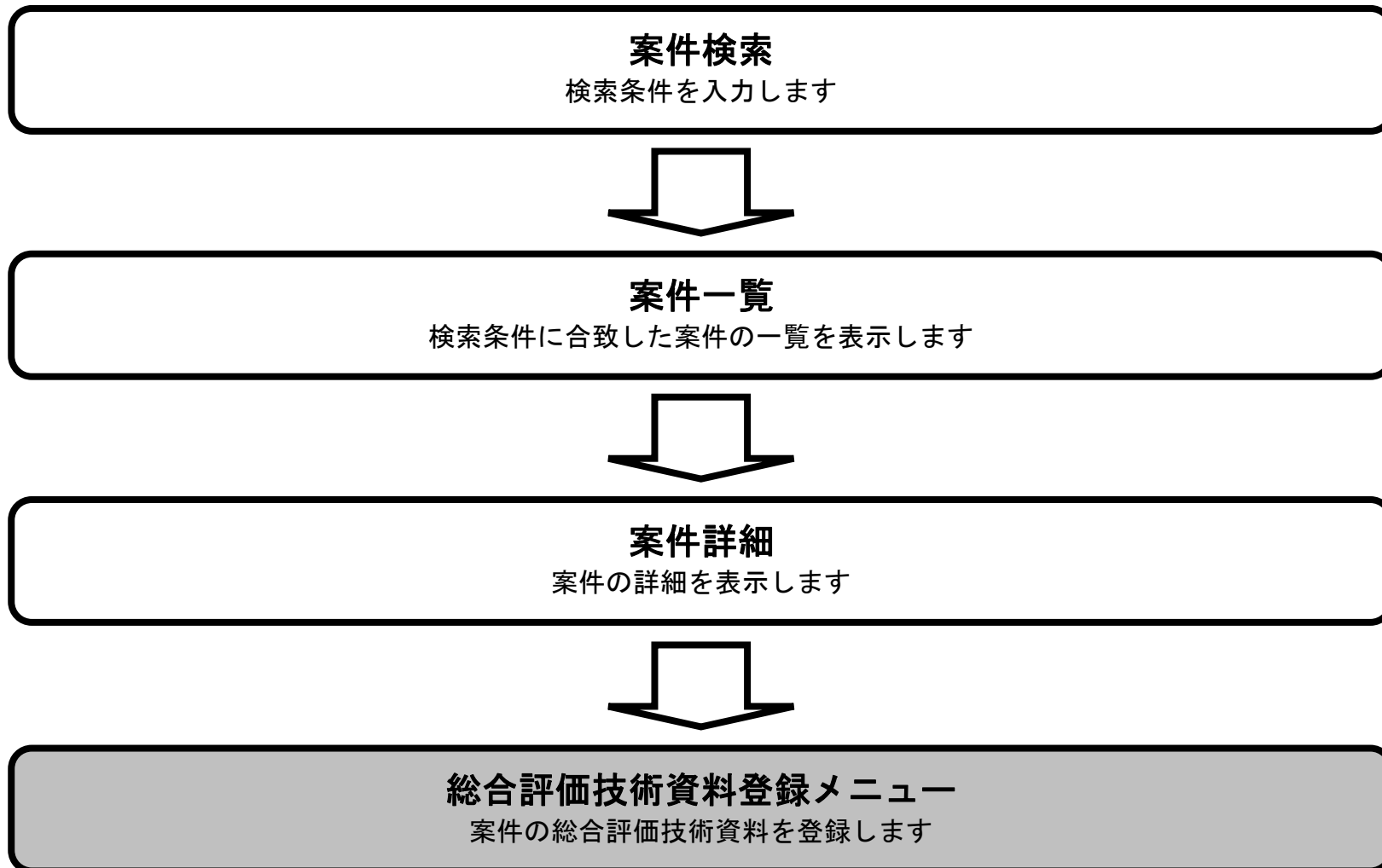


## 2. 入札者機能操作説明

### 2.1. 建設工事案件の流れ

#### 2.1.1. 総合評価技術資料登録メニュー



総合評価技術資料登録メニュー

画面説明

総合評価技術資料登録のメニュー画面です。

操作手順

- ・基本事項 : 基本事項ボタンを押下します。
- ・施工計画/品質管理/技術提案（工程表） : 施工計画/品質管理/技術提案ボタンを押下します。
- ・企業情報/労働福祉/地域貢献 : 企業情報/労働福祉/地域貢献ボタンを押下します。
- ・配置技術者の資格/工事経験 : 配置技術者の資格/工事経験ボタンを押下します。
- ・(災害) 応急措置 : (災害) 応急措置ボタンを押下します。
- ・(災害) 配備体制/訓練 : (災害) 配備体制/訓練ボタンを押下します。
- ・価格以外の評価項目及び評価基準 : 価格以外の評価項目及び評価基準ボタンを押下します。
- ・総合評価技術資料の提出, 提出証明ファイルの提出 : 総合評価技術資料の提出, 提出証明ファイルの提出ボタンを押下します。

補足説明

- ・総合評価の型によって入力を行う内容が異なります。入力が必要な項目のボタン横に「未」となっているものが入力対象となります。また、各ボタン横が「未」と表示されていても基本事項の入力を行わないと他の入力はいけません。全項目を入力する事で「未」となっていた箇所が「済」と変われば総合評価技術資料の提出, 提出証明ファイルの提出ボタンを押下します。総合評価技術資料の提出, 提出証明ファイルの提出ボタンを行う事で「未提出」と表示されていたのが「提出済」と表示が変わります。
- ・30分以上画面操作（ボタン操作や画面の遷移など）を行わないとセッションタイムアウトとなります。施工計画や技術提案の課題に対する内容の入力は一時保存を行って入力内容を保存するようにして下さい。
- ・価格以外の評価項目及び評価基準画面で2人目の技術者の評価点を登録した場合は価格以外の評価項目及び評価基準ボタン横に「済（2人目の技術者登録済）」が表示されます



**宮城県**  
Miyagi Prefecture

**建設工事等総合評価支援システム**

株式会社 テスト工事受注者01

[電子入札案内ページ](#) | [ヘルプ](#) | [印刷](#) | [ログアウト](#)

※印刷時は用紙サイズをA4としEdgeの場合は「拡大/縮小」を70%に調整し  
Chromeの場合は「倍率」を70%に調整して下さい

**メインメニュー**

- [建設工事](#)
- [建設関連](#)

**総合評価技術資料登録**

- [基本事項](#)
- [施工計画/品質管理/技術提案\(工程表\)](#)
- [企業評価/労働福祉/地域貢献](#)
- [配置技術者の資格/工事経験](#)
- [\(災害\)応急措置](#)
- [配備体制/訓練](#)
- [価格以外の評価項目及び評価基準](#)

**■ヘルプデスク(操作)**  
TEL : 022 (298) 6551  
FAX : 022 (295) 5005  
Mail : [miyagihelp@efftis.jp](mailto:miyagihelp@efftis.jp)

**■契約課(制度)**  
TEL : 022 (211) 3336

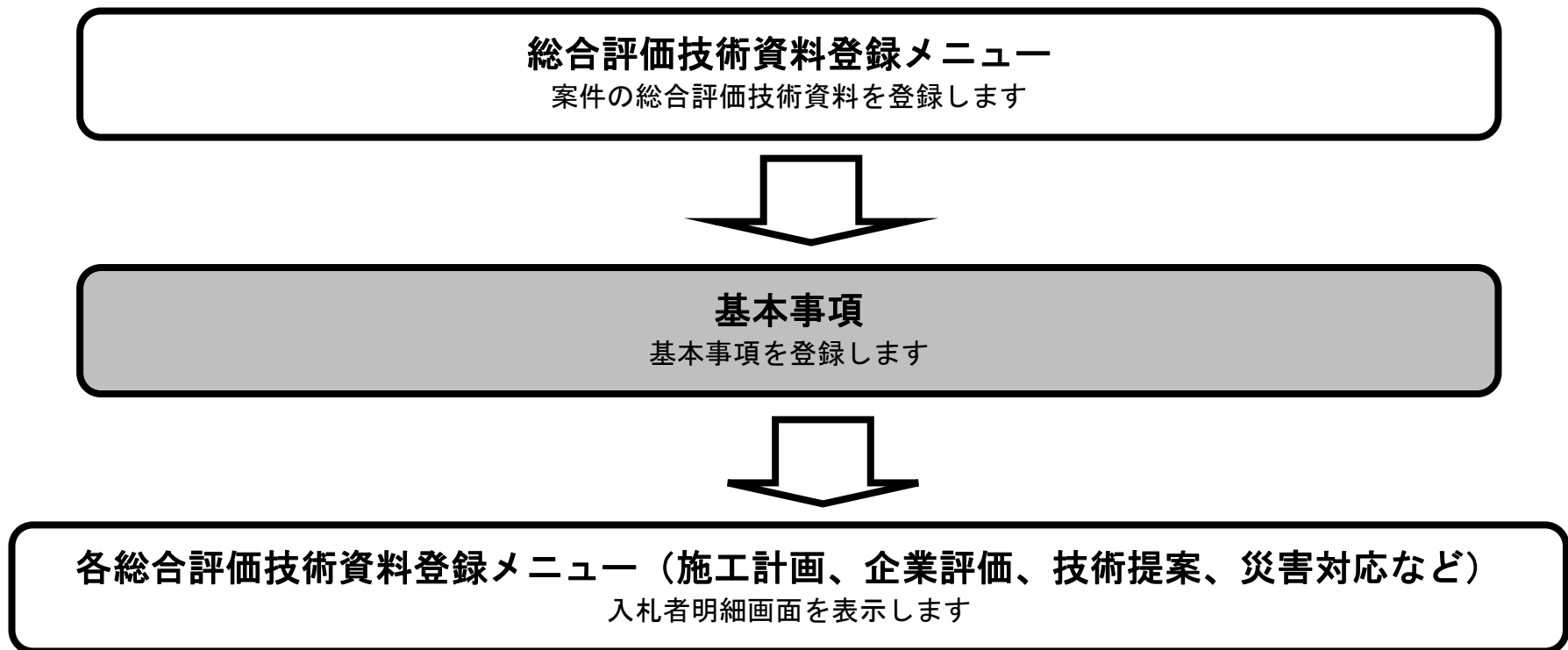
**総合評価技術資料登録 (建設工事)**

30分以上画面操作（ボタン操作や画面の遷移など）を行わないとセッションタイムアウトとなります。施工計画や技術提案の課題に対する内容の入力は一時保存を行って入力内容を保存するようにして下さい。  
「価格以外の評価項目及び評価基準」で、自己評価（自己申告）することにより、価格以外の評価点が算出されます。各評価項目の該当する評価点を選択し、十分に確認を行ったうえで保存してください。

総合評価型	標準型（施工計画型）災害復旧工事中
調達案件番号	県債国道改〇—〇—A 0 2号
調達案件名称	〇〇〇橋上部工工事2

基本事項	未
施工計画/品質管理/技術提案(工程表)	未
企業評価/労働福祉/地域貢献	未
配置技術者の資格/工事経験	未
(災害)応急措置	未
配備体制/訓練	未
価格以外の評価項目及び評価基準	未
総合評価技術資料の提出 提出証明ファイルの出力	未提出
戻る	

## 2.1.2. 基本事項



基本事項

画面説明

総合評価技術資料登録（建設工事）メニュー画面です。

操作手順

- ・総合評価技術資料登録（建設工事）メニュー画面で「基本事項」ボタンを押下します。



**宮城県**  
Miyagi Prefecture

## 建設工事等総合評価支援システム

株式会社 テスト工事受注者01

[電子入札案内ページ](#) | [ヘルプ](#) | [印刷](#) | [ログアウト](#)  
※印刷時は用紙サイズをA4としEdgeの場合は「拡大/縮小」を70%に調整し  
 Chromeの場合は「倍率」を70%に調整して印刷して下さい

**メインメニュー**

- 建設工事
- 建設関連

**総合評価技術資料登録**

- 基本事項
- 施工計画/品質管理/技術提案(工程表)
- 企業評価/労働福祉/地域貢献
- 配置技術者の資格/工事経験
- (災害)応急措置
- 配備体制/訓練
- 価格以外の評価項目及び評価基準

■ヘルプデスク(操作)  
 TEL : 022 (298) 6551  
 FAX : 022 (295) 5005  
 Mail : [miyagihelp@efftis.jp](mailto:miyagihelp@efftis.jp)

■契約課(制度)  
 TEL : 022 (211) 3336

### 総合評価技術資料登録（建設工事）

30分以上画面操作（ボタン操作や画面の遷移など）を行わないとセッションタイムアウトとなります。  
 施工計画や技術提案の課題に対する内容の入力は一時保存を行って入力内容を保存するようにして下さい。  
 「価格以外の評価項目及び評価基準」で、自己評価（自己申告）することにより、価格以外の評価点が算出されます。各評価項目の該当する評価点を選択し、十分に確認を行ったうえで保存してください。

総合評価型	標準型（施工計画型）災害復旧工費用
調達案件番号	県債国道改〇-〇-A 0 2号
調達案件名称	〇〇〇橋上部工工事 2

基本事項	未
施工計画/品質管理/技術提案(工程表)	未
企業評価/労働福祉/地域貢献	未
配置技術者の資格/工事経験	未
(災害)応急措置	未
配備体制/訓練	未
価格以外の評価項目及び評価基準	未
総合評価技術資料の提出 提出証明ファイルの出力	未提出
戻る	

基本事項

画面説明

基本事項の登録を行う画面です。

操作手順

- 基本事項の入力を行い一時保存ボタン①を押下します。  
「一時保存しますが、よろしいですか？」のメッセージが出力され内容に問題がなければ「OK」ボタンを押下する。
- 一時保存ボタン押下後、画面上部に「登録は正常に終了しました」のメッセージが出力されたら、戻るボタン②を押下します。

補足説明

- 画面上の基本事項登録項目について  
建設業許可番号：必須  
※建設許可番号は全て半角で入力してください。例： 知事許可の場合 「04-000000」  
※JV の場合は代表企業の建設業許可番号を入力してください。
- 記入者名：必須
- 画面上の JV 構成員項目について  
構成員業者名 (JV)：任意（企業体の場合入力）  
建設業許可番号：任意（構成員業者名を入力している場合必須）
- 文字制限について  
建設業許可番号：20 文字（半角のみ）  
記入者名：200 バイト（半角:200、全角:100）  
JV 構成員業者名：100 バイト（半角:100、全角:50）  
JV 建設業許可番号：20 文字（半角のみ）

**宮城県**  
Miyagi Prefecture

**建設工事等総合評価支援システム**

株式会社 テスト工事受注者 01

[電子入札案内ページ](#) | [ヘルプ](#) | [印刷](#) | [ログアウト](#)

※印刷時は用紙サイズをA4としEdgeの場合は「拡大/縮小」を70%に調整し  
Chromeの場合は「倍率」を70%に調整して印刷して下さい

**メインメニュー**

- 建設工事
- 建設関連

**総合評価技術資料登録**

- 基本事項
- 施工計画/品質管理/  
技術提案(工程表)
- 企業評価/労働福祉/  
地域貢献
- 配置技術者の資格/  
工事経験
- (災害)応急措置
- 配備体制/訓練
- 価格以外の評価項目  
及び評価基準

■ヘルプデスク(操作)

TEL : 022 (298) 6551  
FAX : 022 (295) 5005  
Mail : [miyagihelp@efttis.jp](mailto:miyagihelp@efttis.jp)

■契約課(制度)

TEL : 022 (211) 3336

**基本事項 (建設工事)**

総合評価型	標準型（施工計画型）災害復旧工事事用
調達案件番号	県債国道改〇-〇-A 0 2号
調達案件名称	〇〇〇橋上部工工事 2
業者名	宮城第一建設株式会社
建設業許可番号	<input style="width: 100%;" type="text" value="04-000000"/> <small>※ 建設業許可番号は全て半角で入力してください。例、知事許可の場合「04-000000」 ※ JVの場合は代表業者の建設業許可番号を入力してください。</small>
記入者名	<input style="width: 100%;" type="text" value="宮城一郎"/>

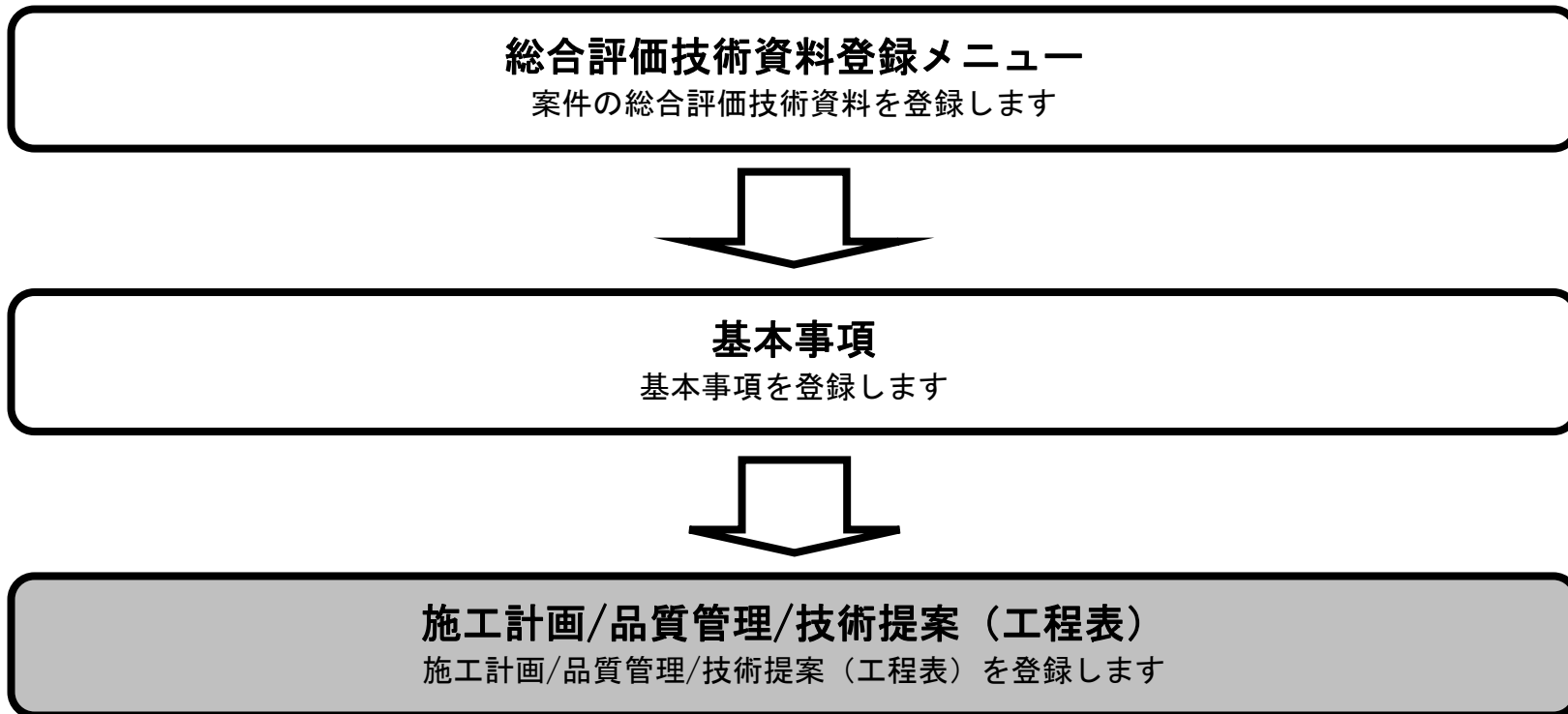
**JV構成員**

JVの場合、各構成員を記入してください。

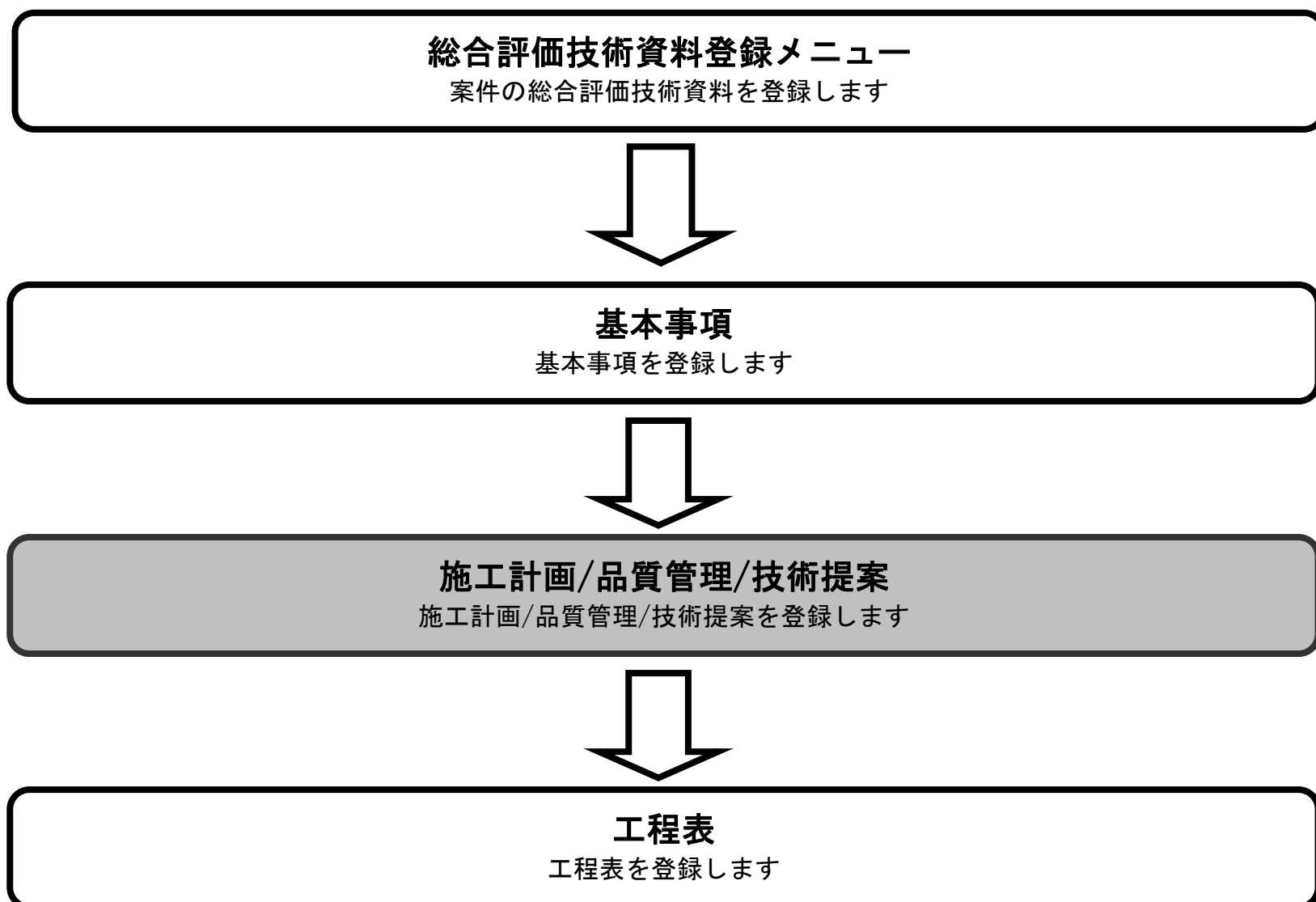
	構成員業者名 (JV)	建設業許可番号
1	<input style="width: 100%;" type="text"/>	<input style="width: 100%;" type="text"/>
2	<input style="width: 100%;" type="text"/>	<input style="width: 100%;" type="text"/>
3	<input style="width: 100%;" type="text"/>	<input style="width: 100%;" type="text"/>
4	<input style="width: 100%;" type="text"/>	<input style="width: 100%;" type="text"/>
5	<input style="width: 100%;" type="text"/>	<input style="width: 100%;" type="text"/>
6	<input style="width: 100%;" type="text"/>	<input style="width: 100%;" type="text"/>

① 一時保存 戻る ②

2.1.3. 施工計画/品質管理/技術提案（工程表）



2.1.3.1 施工計画/品質管理/技術提案



画面説明

総合評価技術資料登録（建設工事）メニュー画面です。

操作手順

- 総合評価技術資料登録（建設工事）メニュー画面で「**施工計画/品質管理/技術提案（工程表）**」ボタンを押下します。



## 宮城県 建設工事等総合評価支援システム

Miyagi Prefecture

株式会社 テスト工事受注者01

[電子入札案内ページ](#) | [ヘルプ](#) | [印刷](#) | [ログアウト](#)

※印刷時は用紙サイズをA4としEdgeの場合は「拡大/縮小」を70%に調整し  
 Chromeの場合は「倍率」を70%に調整して印刷して下さい

**総合評価技術資料登録（建設工事）**

30分以上画面操作（ボタン操作や画面の遷移など）を行わないとセッションタイムアウトとなります。施工計画や技術提案の課題に対する内容の入力は一時保存を行って入力内容を保存するようにして下さい。

「価格以外の評価項目及び評価基準」で、自己評価（自己申告）することにより、価格以外の評価点が算出されます。各評価項目の該当する評価点を選択し、十分に確認を行ったうえで保存してください。

総合評価技術資料登録

- 基本事項
- 施工計画/品質管理/  
技術提案(工程表)
- 企業評価/労働福祉/  
地域貢献
- 配置技術者の資格/  
工事経験
- (災害)応急措置
- 配備体制/訓練
- 価格以外の評価項目  
及び評価基準

■ヘルプデスク(操作)

TEL : 022 (298) 6551  
FAX : 022 (295) 5005  
Mail : [miyagihelp@efftis.jp](mailto:miyagihelp@efftis.jp)

■契約課(制度)

TEL : 022 (211) 3336

総合評価型	標準型（施工計画型）災害復旧工事に用
調達案件番号	県債国道改〇-〇-A 0 2号
調達案件名称	〇〇〇橋上部工工事 2

基本事項	済
施工計画/品質管理/技術提案(工程表)	未
企業評価/労働福祉/地域貢献	未
配置技術者の資格/工事経験	未
(災害)応急措置	未
配備体制/訓練	未
価格以外の評価項目及び評価基準	未
総合評価技術資料の提出 提出証明ファイルの出力	未提出
戻る	

施工計画／品質管理を登録するには

画面説明

施工計画型の場合の施工計画／品質管理の内容を登録する画面です。【簡易型】

操作手順

- ・ 必要事項の入力を行い一時保存ボタン①を押下し、入力内容を登録します。
- ・ 工程表ボタン②を押下すると、工程表画面に遷移します。
- ・ 一時保存ボタン押下後、画面上部に「登録は正常に終了しました」のメッセージが出力されたら、戻るボタン③を押下します。

補足説明

- ・ 画面上の項目について  
項目に対する各課題の内容：必須  
※すべて入力を行わなくても登録（保存）は可能です。ただし、メニュー画面の「未」は「済」には変わりません。  
※簡易型の場合は、課題が 1 題なので「<前画面>」「次画面」のボタンは表示されません。
- ・ 文字制限について  
各課題内容は最大 8 行まで入力でき、最大 300 文字入力することができます。

【簡易型】

 <b>宮城県 建設工事等総合評価支援システム</b>		株式会社 テスト工事受注者 01
		<a href="#">電子入札案内ページ</a>   <a href="#">ヘルプ</a>   <a href="#">印刷</a>   <a href="#">ログアウト</a> <small>※印刷時は用紙サイズをA4としEdgeの場合は「拡大/縮小」を70%に調整し Chromeの場合は「倍率」を70%に調整して印刷して下さい</small>
<b>施工計画/品質管理/技術提案(工程表) (建設工事)</b>		
総合評価型	簡易型（施工計画型）一般土木工事用	
調達案件番号	県道国道改〇—〇—A 0 1号	
調達案件名称	〇〇橋上部工工事 1	
業者名	宮城第一建設株式会社	
項目	施工の手順（工程表）	
課題	工程管理に関する技術的所見	
手順が適切か	手順が適切です  入力文字数 7/300	
現場条件を把握しているか	現場条件を把握しています  入力文字数 12/300	

~~~~~  
※次頁へ続きます。

施工計画／品質管理を登録するには

画面説明

施工計画型の場合の施工計画／品質管理の内容を登録する画面です。【簡易型】

※前頁からの続きの画面です。

|                            |                                     |
|----------------------------|-------------------------------------|
| 安全管理<br>に対する<br>配慮があ<br>るか | 安全管理に対する配慮があります<br><br>入力文字数 15/300 |
| 社会的条<br>件への配<br>慮があ<br>るか  | 社会的条件への配慮があります<br><br>入力文字数 14/300  |
| 関係機関<br>への届出<br>が適切か       | 関係機関への届出が適切です<br><br>入力文字数 13/300   |

項目ごとに最大8行まで入力できます。

一時保存
工程表
戻る

①                      ②                      ③





施工計画／品質管理を登録するには

画面説明

施工計画型の場合の施工計画／品質管理の内容を登録する画面です。【標準型】

操作手順

- ・必要事項の入力を行い一時保存ボタン①を押下し、入力内容を登録します。
- ・工程表ボタン②を押下すると、工程表画面に遷移します。
- ・一時保存ボタン押下後、画面上部に「登録は正常に終了しました」のメッセージが出力されたら、戻るボタン③を押下します。

補足説明

- ・画面上の項目について  
項目に対する各課題の内容：必須  
※すべて入力を行わなくても登録（保存）は可能です。ただし、メニュー画面の「未」は「済」には変わりません。  
※標準型の場合は、課題が2題ありますので、次の課題を表示するには「次画面>」のボタンを押下します。  
前の課題に戻るには「<前画面」ボタンを押下します。
- ・文字制限について  
各課題内容は最大8行まで入力でき、最大300文字入力することができます。

【標準型】

|                                                                                                                |                                                                       |                                                                                                                                                                                          |
|----------------------------------------------------------------------------------------------------------------|-----------------------------------------------------------------------|------------------------------------------------------------------------------------------------------------------------------------------------------------------------------------------|
|  <b>宮城県 建設工事等総合評価支援システム</b> |                                                                       | 株式会社 テスト工事受注者01                                                                                                                                                                          |
|                                                                                                                |                                                                       | <a href="#">電子入札案内ページ</a>   <a href="#">ヘルプ</a>   <a href="#">印刷</a>   <a href="#">ログアウト</a><br><small>※印刷時は用紙サイズをA4としEdgeの場合は「拡大/縮小」を70%に調整し<br/>Chromeの場合は「倍率」を70%に調整して印刷して下さい</small> |
| <h3>施工計画/品質管理/技術提案(工程表) (建設工事)</h3>                                                                            |                                                                       |                                                                                                                                                                                          |
| 総合評価型                                                                                                          | 標準型（施工計画型）一般土木工事用                                                     |                                                                                                                                                                                          |
| 調達案件番号                                                                                                         | 県債国道改〇—〇—A03号                                                         |                                                                                                                                                                                          |
| 調達案件名称                                                                                                         | 〇〇橋上部工工事3                                                             |                                                                                                                                                                                          |
| 業者名                                                                                                            | 宮城第一建設株式会社                                                            |                                                                                                                                                                                          |
|                                                                                                                | <input type="button" value="前画面"/> <input type="button" value="次画面"/> |                                                                                                                                                                                          |
| 項目                                                                                                             | 施工の手順（工程表）                                                            |                                                                                                                                                                                          |
| 課題                                                                                                             | 工程管理に関する技術的所見                                                         |                                                                                                                                                                                          |
| 手順が適切か                                                                                                         |                                                                       |                                                                                                                                                                                          |
|                                                                                                                | 入力文字数 0/300                                                           |                                                                                                                                                                                          |

※次頁へ続きます。

施工計画／品質管理を登録するには

画面説明

施工計画型の場合の施工計画／品質管理の内容を登録する画面です。【標準型】

※前頁からの続きの画面です。

~~~~~

現場条件 を把握し ているか		入力文字数 0/300
安全管理 に対する 配慮があ るか		入力文字数 0/300
社会的条 件への配 慮があ るか		入力文字数 0/300
関係機関 への届出 が適切か		入力文字数 0/300

項目ごとに最大8行まで入力できます。

一時保存
工程表
戻る

①      ②      ③

技術提案を登録するには

画面説明

技術提案型の技術提案の内容を登録する画面です。

操作手順

- ・必要事項の入力を行い一時保存ボタン①を押下し、入力内容を登録します。
- ・一時保存ボタン押下後、画面上部に「登録は正常に終了しました」のメッセージが出力されたら、戻るボタン②を押下します。

補足説明

- ・画面上の項目について  
項目に対する各課題の内容 : 必須  
※すべて入力を行わなくても登録（保存）は可能です。ただし、メニュー画面の「未」は「済」には変わりません。  
※課題が複数ありますので、次の課題を表示するには「次画面>」③のボタンを押下します。  
前の課題に戻るには「<前画面」③ボタンを押下します
- ・文字制限について  
提案概要は最大 14 行まで入力でき、およそ 1000 文字入力することができます。  
施工方法は最大 21 行まで入力できます。



**宮城県 建設工事等総合評価支援システム**

Miyagi Prefecture

株式会社 テスト工事受注者 01

[電子入札案内ページ](#) | [ヘルプ](#) | [印刷](#) | [ログアウト](#)

※印刷時は用紙サイズをA4としEdgeの場合は「拡大/縮小」を70%に調整し  
Chromeの場合は「倍率」を70%に調整して印刷して下さい

### 施工計画/品質管理/技術提案(工程表) (建設工事)

総合評価型	標準型（技術提案型）一般土木工事用
調達案件番号	県債国道改〇-〇-A 0 3号
調達案件名称	〇〇〇橋上部工工事 3
業者名	宮城第一建設株式会社

ページ数 4

③ <前画面 次画面>

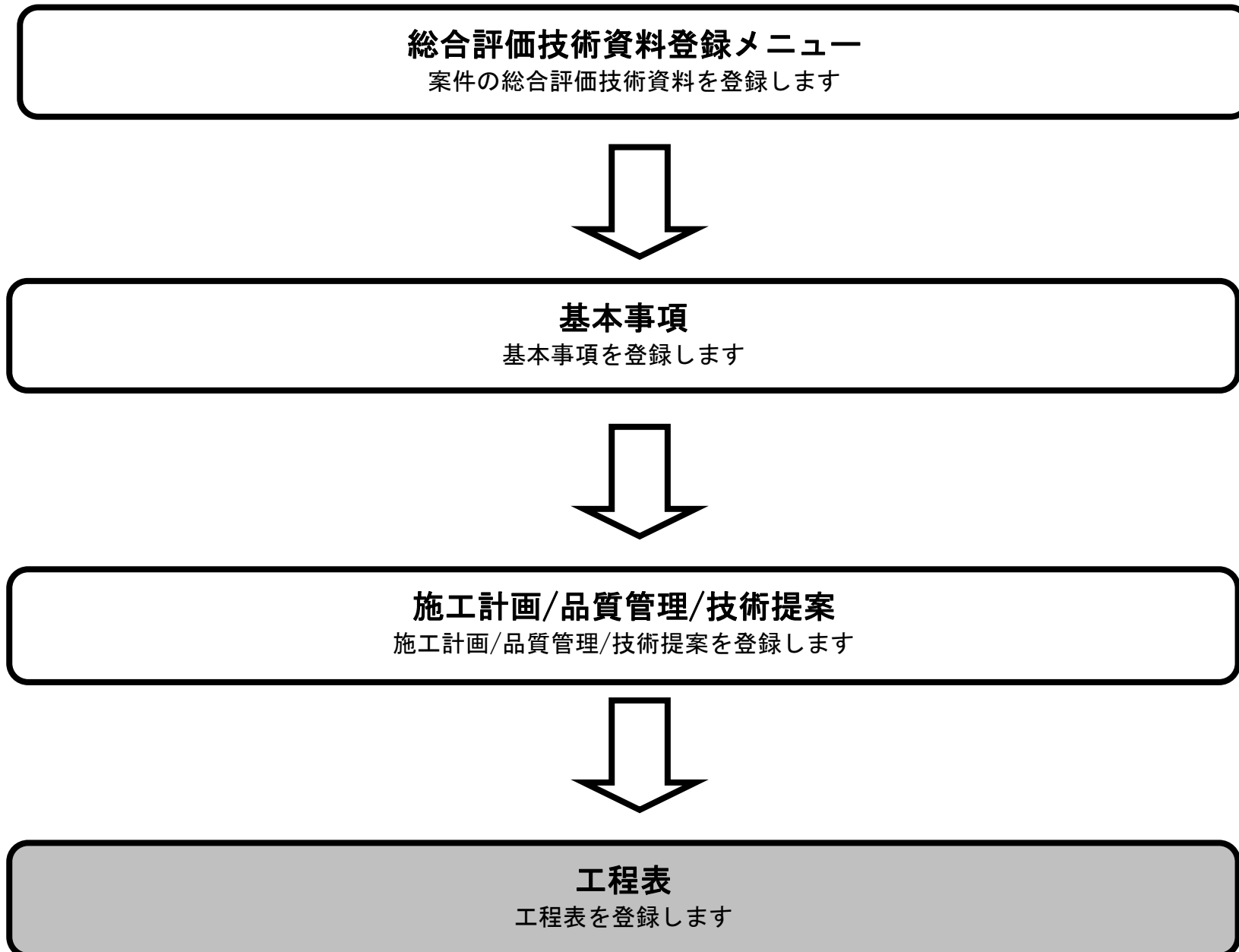
**施工上配慮すべき事項（環境（動植物含む））**

課題	課題 1
提案概要	
施工方法	

提案概要は最大14行まで入力できます。

① 一時保存 戻る ②

### 2.1.3.2 工程表



工程表

画面説明

工程表の登録を行う画面です。  
5年分の工程表を登録する事が可能です。

操作手順

- ・次の年度ボタン①を押下すると、2年目、3年目、4年目、5年目に遷移します。  
※初年度は当年度または翌年度を選択します。  
※1年目の項目に入力した項目・単位・数量は2年目、3年目、4年目、5年目にも引き継がれます。
- ・前の年度ボタン②を押下すると、前の年度のページに遷移します。
- ・年度プルダウン③を変更し、開始年度を変更します。（当年度、翌年度）
- ・必要事項の入力を行い一時保存ボタン④を押下し、入力内容を登録します。
- ・一時保存ボタン押下後、画面上部に「登録は正常に終了しました」のメッセージが出力されたら、戻るボタン⑤を押下します。

補足説明

- ・登録が完了すると画面上部に「登録は正常に終了しました。」と表示されます。
- ・画面上の項目について  
項目、単位、数量：必須（1年目の画面のみ）  
チェック項目：任意  
※シフトキーを押しながら開始と終了をチェックするとその期間をすべてチェックする事が出来ます。
- ・文字制限について  
単位に使用できる記号は機種依存文字を使用せずアルファベットと数値で入力してください。  
※例：mm cm km mg kg cc m<sup>3</sup>などは機種依存文字のため、それぞれ mm cm mg kg cc m2 と入力してください。  
立方メートルは、m3 と入力してください。
- 項目：全角 25 文字（半角 50 文字）以内、単位：全角 5 文字（半角 10 文字）以内、数量：半角 10 文字以内（カンマ含む）

宮城県 建設工事等総合評価支援システム

株式会社 テスト工事受注者01

[電子入札案内ページ](#) | [ヘルプ](#) | [印刷](#) | [ログアウト](#)

※印刷時は用紙サイズをA4としEdgeの場合は「拡大/縮小」を70%に調整し  
Chromeの場合は「倍率」を70%に調整して印刷して下さい

---

**工程表（建設工事）**

総合評価型	標準型（施工計画型）災害復旧工事項		
調達案件番号	県債国道改〇-〇-A02号		
調達案件名称	〇〇〇橋上部工工事2		
業者名	宮城第一建設株式会社		

② 前の年度
1年目
① 次の年度

③ 年 令和2年度

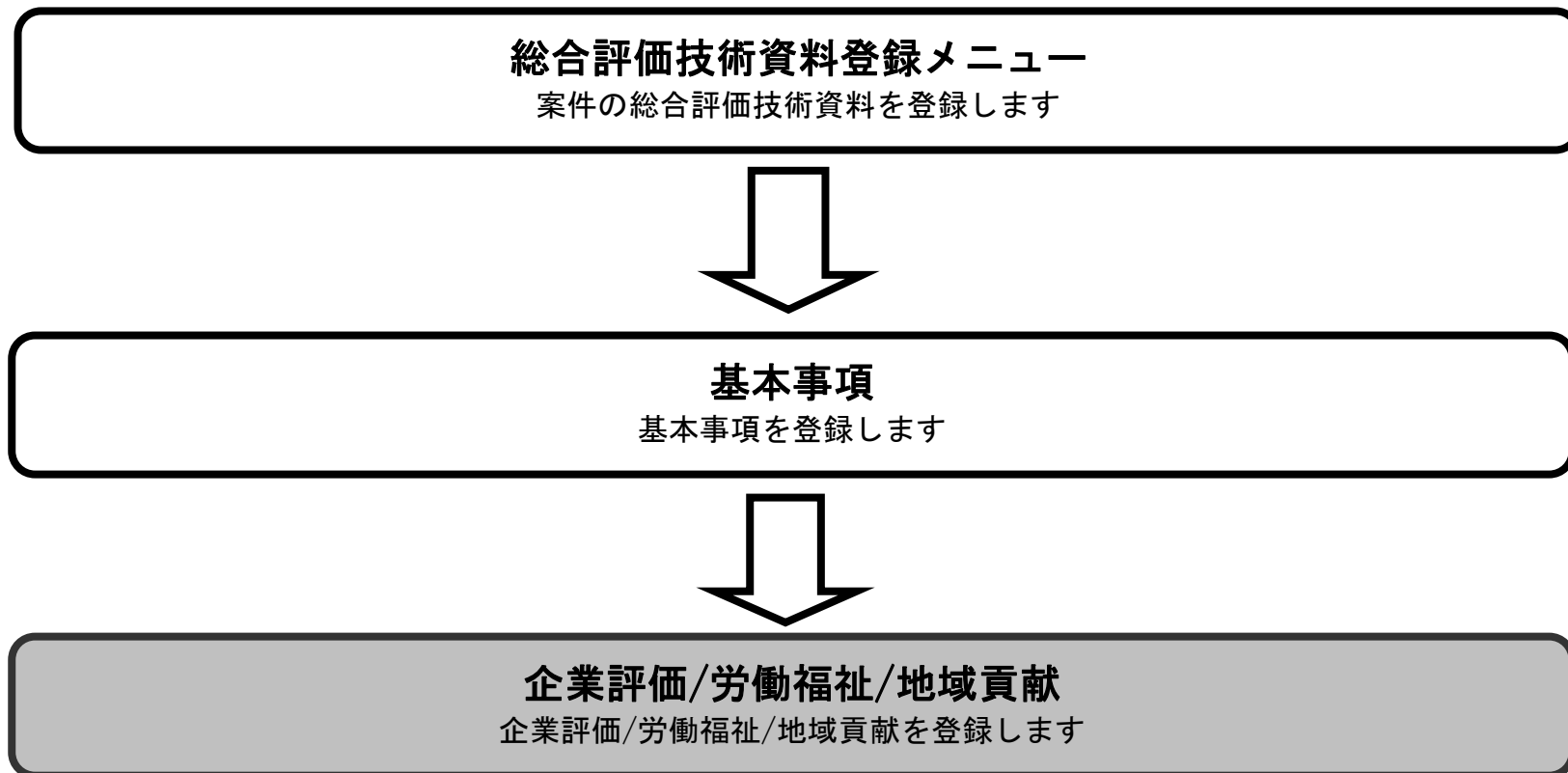
項目	単位	数量	4月		5月		6月		7月		8月		9月		10月		11月		12月		1月		2月		3月		
			10	20	10	20	10	20	10	20	10	20	10	20	10	20	10	20	10	20	10	20	10	20	10	20	
1	項目1	cm	10,000	<input type="checkbox"/>	<input type="checkbox"/>	<input checked="" type="checkbox"/>	<input checked="" type="checkbox"/>	<input checked="" type="checkbox"/>	<input checked="" type="checkbox"/>	<input type="checkbox"/>	<input type="checkbox"/>	<input type="checkbox"/>	<input type="checkbox"/>	<input type="checkbox"/>	<input type="checkbox"/>	<input type="checkbox"/>	<input type="checkbox"/>	<input type="checkbox"/>	<input type="checkbox"/>	<input type="checkbox"/>	<input type="checkbox"/>	<input type="checkbox"/>	<input type="checkbox"/>	<input type="checkbox"/>	<input type="checkbox"/>	<input type="checkbox"/>	<input type="checkbox"/>
2				<input type="checkbox"/>	<input type="checkbox"/>	<input type="checkbox"/>	<input type="checkbox"/>	<input type="checkbox"/>	<input type="checkbox"/>	<input type="checkbox"/>	<input type="checkbox"/>	<input type="checkbox"/>	<input type="checkbox"/>	<input type="checkbox"/>	<input type="checkbox"/>	<input type="checkbox"/>	<input type="checkbox"/>	<input type="checkbox"/>	<input type="checkbox"/>	<input type="checkbox"/>	<input type="checkbox"/>	<input type="checkbox"/>	<input type="checkbox"/>	<input type="checkbox"/>	<input type="checkbox"/>	<input type="checkbox"/>	<input type="checkbox"/>
3				<input type="checkbox"/>	<input type="checkbox"/>	<input type="checkbox"/>	<input type="checkbox"/>	<input type="checkbox"/>	<input type="checkbox"/>	<input type="checkbox"/>	<input type="checkbox"/>	<input type="checkbox"/>	<input type="checkbox"/>	<input type="checkbox"/>	<input type="checkbox"/>	<input type="checkbox"/>	<input type="checkbox"/>	<input type="checkbox"/>	<input type="checkbox"/>	<input type="checkbox"/>	<input type="checkbox"/>	<input type="checkbox"/>	<input type="checkbox"/>	<input type="checkbox"/>	<input type="checkbox"/>	<input type="checkbox"/>	<input type="checkbox"/>
4				<input type="checkbox"/>	<input type="checkbox"/>	<input type="checkbox"/>	<input type="checkbox"/>	<input type="checkbox"/>	<input type="checkbox"/>	<input type="checkbox"/>	<input type="checkbox"/>	<input type="checkbox"/>	<input type="checkbox"/>	<input type="checkbox"/>	<input type="checkbox"/>	<input type="checkbox"/>	<input type="checkbox"/>	<input type="checkbox"/>	<input type="checkbox"/>	<input type="checkbox"/>	<input type="checkbox"/>	<input type="checkbox"/>	<input type="checkbox"/>	<input type="checkbox"/>	<input type="checkbox"/>	<input type="checkbox"/>	<input type="checkbox"/>
5				<input type="checkbox"/>	<input type="checkbox"/>	<input type="checkbox"/>	<input type="checkbox"/>	<input type="checkbox"/>	<input type="checkbox"/>	<input type="checkbox"/>	<input type="checkbox"/>	<input type="checkbox"/>	<input type="checkbox"/>	<input type="checkbox"/>	<input type="checkbox"/>	<input type="checkbox"/>	<input type="checkbox"/>	<input type="checkbox"/>	<input type="checkbox"/>	<input type="checkbox"/>	<input type="checkbox"/>	<input type="checkbox"/>	<input type="checkbox"/>	<input type="checkbox"/>	<input type="checkbox"/>	<input type="checkbox"/>	<input type="checkbox"/>
6				<input type="checkbox"/>	<input type="checkbox"/>	<input type="checkbox"/>	<input type="checkbox"/>	<input type="checkbox"/>	<input type="checkbox"/>	<input type="checkbox"/>	<input type="checkbox"/>	<input type="checkbox"/>	<input type="checkbox"/>	<input type="checkbox"/>	<input type="checkbox"/>	<input type="checkbox"/>	<input type="checkbox"/>	<input type="checkbox"/>	<input type="checkbox"/>	<input type="checkbox"/>	<input type="checkbox"/>	<input type="checkbox"/>	<input type="checkbox"/>	<input type="checkbox"/>	<input type="checkbox"/>	<input type="checkbox"/>	<input type="checkbox"/>
7				<input type="checkbox"/>	<input type="checkbox"/>	<input type="checkbox"/>	<input type="checkbox"/>	<input type="checkbox"/>	<input type="checkbox"/>	<input type="checkbox"/>	<input type="checkbox"/>	<input type="checkbox"/>	<input type="checkbox"/>	<input type="checkbox"/>	<input type="checkbox"/>	<input type="checkbox"/>	<input type="checkbox"/>	<input type="checkbox"/>	<input type="checkbox"/>	<input type="checkbox"/>	<input type="checkbox"/>	<input type="checkbox"/>	<input type="checkbox"/>	<input type="checkbox"/>	<input type="checkbox"/>	<input type="checkbox"/>	<input type="checkbox"/>
8				<input type="checkbox"/>	<input type="checkbox"/>	<input type="checkbox"/>	<input type="checkbox"/>	<input type="checkbox"/>	<input type="checkbox"/>	<input type="checkbox"/>	<input type="checkbox"/>	<input type="checkbox"/>	<input type="checkbox"/>	<input type="checkbox"/>	<input type="checkbox"/>	<input type="checkbox"/>	<input type="checkbox"/>	<input type="checkbox"/>	<input type="checkbox"/>	<input type="checkbox"/>	<input type="checkbox"/>	<input type="checkbox"/>	<input type="checkbox"/>	<input type="checkbox"/>	<input type="checkbox"/>	<input type="checkbox"/>	<input type="checkbox"/>
9				<input type="checkbox"/>	<input type="checkbox"/>	<input type="checkbox"/>	<input type="checkbox"/>	<input type="checkbox"/>	<input type="checkbox"/>	<input type="checkbox"/>	<input type="checkbox"/>	<input type="checkbox"/>	<input type="checkbox"/>	<input type="checkbox"/>	<input type="checkbox"/>	<input type="checkbox"/>	<input type="checkbox"/>	<input type="checkbox"/>	<input type="checkbox"/>	<input type="checkbox"/>	<input type="checkbox"/>	<input type="checkbox"/>	<input type="checkbox"/>	<input type="checkbox"/>	<input type="checkbox"/>	<input type="checkbox"/>	<input type="checkbox"/>
10				<input type="checkbox"/>	<input type="checkbox"/>	<input type="checkbox"/>	<input type="checkbox"/>	<input type="checkbox"/>	<input type="checkbox"/>	<input type="checkbox"/>	<input type="checkbox"/>	<input type="checkbox"/>	<input type="checkbox"/>	<input type="checkbox"/>	<input type="checkbox"/>	<input type="checkbox"/>	<input type="checkbox"/>	<input type="checkbox"/>	<input type="checkbox"/>	<input type="checkbox"/>	<input type="checkbox"/>	<input type="checkbox"/>	<input type="checkbox"/>	<input type="checkbox"/>	<input type="checkbox"/>	<input type="checkbox"/>	<input type="checkbox"/>
11				<input type="checkbox"/>	<input type="checkbox"/>	<input type="checkbox"/>	<input type="checkbox"/>	<input type="checkbox"/>	<input type="checkbox"/>	<input type="checkbox"/>	<input type="checkbox"/>	<input type="checkbox"/>	<input type="checkbox"/>	<input type="checkbox"/>	<input type="checkbox"/>	<input type="checkbox"/>	<input type="checkbox"/>	<input type="checkbox"/>	<input type="checkbox"/>	<input type="checkbox"/>	<input type="checkbox"/>	<input type="checkbox"/>	<input type="checkbox"/>	<input type="checkbox"/>	<input type="checkbox"/>	<input type="checkbox"/>	<input type="checkbox"/>

※次頁へ続きます。



## 2.1.4 企業評価/労働福祉/地域貢献

### 2.1.4.1 企業評価/労働福祉/地域貢献



画面説明

総合評価技術資料登録（建設工事）メニュー画面です。

操作手順

- ・ 総合評価技術資料登録（建設工事）メニュー画面で「企業評価/労働福祉/地域貢献」ボタンを押下します。



宮城県  
Miyagi Prefecture

## 建設工事等総合評価支援システム

株式会社 テスト工事受注者01

[電子入札案内ページ](#) | [ヘルプ](#) | [印刷](#) | [ログアウト](#)  
※印刷時は用紙サイズをA4としEdgeの場合は「拡大/縮小」を70%に調整し  
 Chromeの場合は「倍率」を70%に調整して印刷して下さい

メインメニュー

- 建設工事
- 建設関連

総合評価技術資料登録

- 基本事項
- 施工計画/品質管理/  
技術提案(工程表)
- 企業評価/労働福祉/  
地域貢献
- 配置技術者の資格/  
工事経験
- (災害)応急措置
- 配備体制/訓練
- 価格以外の評価項目  
及び評価基準

■ヘルプデスク(操作)

TEL : 022 (298) 6551  
 FAX : 022 (295) 5005  
 Mail : [miyagihelp@efftis.jp](mailto:miyagihelp@efftis.jp)

■契約課(制度)

TEL : 022 (211) 3336

### 総合評価技術資料登録（建設工事）

30分以上画面操作（ボタン操作や画面の遷移など）を行わないとセッションタイムアウトとなります。  
 施工計画や技術提案の課題に対する内容の入力は一時保存を行って入力内容を保存するようにして下さい。  
 「価格以外の評価項目及び評価基準」で、自己評価（自己申告）することにより、価格以外の評価点が  
 算出されます。各評価項目の該当する評価点を選択し、十分に確認を行ったうえで保存してください。

総合評価型	標準型（施工計画型）災害復旧工事用	
調達案件番号	県債国道改〇-〇-A 0 2号	
調達案件名称	〇〇〇橋上部工工事2	

基本事項		済
施工計画/品質管理/技術提案(工程表)		済
企業評価/労働福祉/地域貢献		未
配置技術者の資格/工事経験		未
(災害)応急措置		未
配備体制/訓練		未
価格以外の評価項目及び評価基準		未
総合評価技術資料の提出 提出証明ファイルの出力		未提出
戻る		

画面説明

企業評価/労働福祉/地域貢献の内容を登録する画面です。

操作手順

- ・画面上の条件検索項目について  
初期値は、すべて「無」にチェックが付いておりますので必要な項目は「有」にチェックを付けて入力してください。

 <b>宮城県 建設工事等総合評価支援システム</b>		株式会社 テスト工事受注者01		
		<a href="#">電子入札案内ページ</a>   <a href="#">ヘルプ</a>   <a href="#">印刷</a>   <a href="#">ログアウト</a> <small>※印刷時は用紙サイズをA4としEdgeの場合は「拡大/縮小」を70%に調整し Chromeの場合は「倍率」を70%に調整して印刷して下さい</small>		
<b>企業評価／労働福祉／地域貢献（建設工事）</b>				
<b>総合評価型</b>		標準型(施工計画型)一般土木工用		
<b>調達案件番号</b>		県値国道改〇-〇-A02号		
<b>調達案件名称</b>		〇〇〇橋上部工工事2		
<b>業者名</b>		宮城第一建設株式会社		
過去の工事実績(過去15年間)	<b>同種工事の条件</b>			
	同種工事：同種工事 ※同種工事とは、国、都道府県又は政令指定都市、宮城県道路公社、宮城県住宅供給公社、宮城県土地開発公社、日本下水道事業団、市町村及び特殊法人等の発注した工事を対象とする。当該工事の開札日の属する年度の直前15ヶ年度、及び当該工事入札公告日までに完成し、引き渡しが完了した工事を対象とする。（宮城県建設工事総合評価落札方式の手引き参照）			
	<b>工事名称</b>	[Input Field]		
	<b>発注機関</b>	[Input Field]		
	<b>施工場所</b>	[Input Field]		
	<b>契約金額(消費税含む)</b>	<input type="radio"/> 有 <input checked="" type="radio"/> 無	工事価格 [Input Field] 円 消費税相当額 [Input Field] 円	
	<b>工期</b>	自 [Input Field] [Calendar Icon] ~ 至 [Input Field] [Calendar Icon]		
	<b>受注形態</b>	[Input Field]		
	<b>工事概要</b>	[Input Field]		
	企業評価	<b>工事成績評定(過去5年間の平均)</b>		
<input type="radio"/> 有 <input checked="" type="radio"/> 無                 [Input Field] 点 宮城県建設工事競争入札参加登録承認者名簿記載点数				
<b>実績とする表彰の工種</b>				
宮城県建設工事施工業者表彰等実績の有無(過去5年間)		実績の有無	1	<input type="radio"/> 有 <input checked="" type="radio"/> 無                 表彰機関 [Input Field] 表彰年度 [Input Field] 年度 表彰対象工事名 [Input Field]
			2	<input type="radio"/> 有 <input checked="" type="radio"/> 無                 表彰機関 [Input Field] 表彰年度 [Input Field] 年度 表彰対象工事名 [Input Field]
<b>ISO9001,ISO14001認証みちのくEMS取得状況</b>		ISO9001	<input type="radio"/> 有 <input checked="" type="radio"/> 無	
		ISO14001	<input type="radio"/> 有 <input checked="" type="radio"/> 無	
		みちのくEMS	<input type="radio"/> 有 <input checked="" type="radio"/> 無	

※次頁へ続きます。

企業評価／労働福祉／地域貢献

画面説明

企業評価/労働福祉/地域貢献の内容を登録する画面です。

操作手順

・災害時の配備体制及び訓練実施ラジオボタン①を有にした場合、基本事項登録（建設工事）メニュー画面の「(災害配備体制/訓練)」ボタンが有効になり 2.1.7 (災害) 配備体制/訓練画面の入力が必須になります

※前頁からの続きの画面です。

地理的条件	本社・本店の所在地		<input type="text"/>		
	<input checked="" type="radio"/> 管外 <input type="radio"/> 管内	工事箇所を所管する土木事務所管内の所在年数 <input type="text"/> 年			
BCPの策定状況	<input checked="" type="radio"/> 未策定 <input type="radio"/> 策定済	若手技術者（満45歳未満） 又は女性技術者の配置	<input checked="" type="radio"/> 配置なし <input type="radio"/> 若手技術者を配置 <input type="radio"/> 女性技術者を配置		
	建設業退職金共済制度や退職一時金制度等の導入の有無	自社の導入状況	<input type="radio"/> 導入済 <input checked="" type="radio"/> 未導入	対象制度名	<input type="text"/>
全一次下請予定企業の導入状況		<input type="radio"/> 導入又は下請なし <input checked="" type="radio"/> 未導入	対象制度名	<input type="text"/>	
障害者雇用状況	法定雇用義務	<input type="radio"/> 有(達成) <input type="radio"/> 有(未達成) <input checked="" type="radio"/> 無	※法定雇用義務がない場合は下記に障害者雇用者数を入力 障害者雇用人数 <input type="text"/> 0人		
女性の力を活かす企業認証の取得状況	認証取得	<input type="radio"/> 有 <input checked="" type="radio"/> 無			
県内企業の活用計画	県内企業の活用計画割合		<input type="text"/> %	※手引きに基づき割合を算出し直接入力して下さい	
	管内企業の活用計画割合		<input type="text"/> %		
宮城県又は県内市町村の道路除融雪業務の実績	<input type="radio"/> 有 <input checked="" type="radio"/> 無	発注者	<input type="text"/>	施行地(市町村名)	<input type="text"/>
		契約名称	<input type="text"/>	契約年月日	<input type="text"/>
宮城県又は県内市町村の施設管理業務の実績(過去5年間)	<input type="radio"/> 有 <input checked="" type="radio"/> 無	発注者	<input type="text"/>	施行地(市町村名)	<input type="text"/>
		契約名称	<input type="text"/>	契約年月日	<input type="text"/>
宮城県のスマイルサポーターとしての実績(過去5年間)	<input type="radio"/> 有 <input checked="" type="radio"/> 無	種別区分	<input type="text"/>	活動場所(市町村名)	<input type="text"/>
		参加団体名	<input type="text"/>	認定年月日	<input type="text"/>
県内での災害時における地域貢献の実績(過去5年間)	指定地方公共機関等	<input type="radio"/> 有 <input checked="" type="radio"/> 無	指定団体名 <input type="text"/>		
	防災協定締結	<input type="radio"/> 有 <input checked="" type="radio"/> 無	協定等の内容	協定者	(甲) <input type="text"/> (乙) <input type="text"/>
	災害時の配備体制及び訓練実施	<input type="radio"/> 有 <input checked="" type="radio"/> 無	訓練の内容	<input type="text"/> ※詳細は参考資料-5による(複数ある場合は(外●件)と記載)	
	災害時における地域貢献	<input type="radio"/> 有 <input checked="" type="radio"/> 無	実績の内容	<input type="text"/>	市町村名 <input type="text"/>
県内での企業の社会的責任等(CSR)の実績(過去2年間)	<input type="radio"/> 有 <input checked="" type="radio"/> 無 ①	※参考資料-3はこの表の下にあります ※実績有りの場合は参考資料-3に記入する			

※次頁へ続きます。

画面説明

企業評価/労働福祉/地域貢献の内容を登録する画面です。

操作手順

- ・必要事項の入力を行い一時保存ボタン①を押下し、入力内容を登録します。
- ・一時保存ボタン押下後、画面上部に「登録は正常に終了しました」のメッセージが出力されたら、戻るボタン②を押下します。
- ・団体代表者連絡先は任意入力です。  
入力する場合、個人の連絡先は入力しないでください。

※前頁からの続きの画面です。

【参考資料-3】 企業の社会的責任(CSR)の実績説明書

地域貢献の名称		<input type="text"/>			
地域貢献の日時 (年月日時間帯)	自	<input type="text"/>		<input type="text"/>	から
	至	<input type="text"/>		<input type="text"/>	まで
地域貢献の場所		<input type="text"/>			
地域貢献を行 った団体名、 代表者	団体名	<input type="text"/>			
	代表者名	<input type="text"/>			
	団体代表者 連絡先	<input type="text"/>			
地域貢献の具体的な内容		※ 個人の連絡先は記載しないでください。  <div style="border: 1px solid gray; height: 150px; width: 100%;"></div> 最大1024文字入力できます。			
実績資料の種類 (落札候補者となった時点で提出)		<input type="text"/> ※ 活動に関する覚書、協定書又は活動要領のほか、活動の実施報告書、証明書、感謝状、御礼状又は新聞記事もしくは活動状況写真等			

①   ②

## 2.1.5 配置技術者の資格/工事経験

**総合評価技術資料登録メニュー**  
案件の総合評価技術資料を登録します



**基本事項**  
基本事項を登録します



**配置技術者の資格/工事経験**  
配置技術者の資格/工事経験を登録します

配置技術者の資格／工事経験

画面説明

基本事項登録（建設工事）メニュー画面です。

操作手順

- 基本事項登録（建設工事）メニュー画面で「配置技術者の資格/工事経験」ボタンを押下します。



## 宮城県 建設工事等総合評価支援システム

Miyagi Prefecture

株式会社 テスト工事受注者01

[電子入札案内ページ](#) | [ヘルプ](#) | [印刷](#) | [ログアウト](#)  
 ※印刷時は用紙サイズをA4としEdgeの場合は「拡大/縮小」を70%に調整し  
 Chromeの場合は「倍率」を70%に調整して印刷して下さい

**総合評価技術資料登録（建設工事）**

30分以上画面操作（ボタン操作や画面の遷移など）を行わないとセッションタイムアウトとなります。  
 施工計画や技術提案の課題に対する内容の入力は一時保存を行って入力内容を保存するようにして下さい。  
 「価格以外の評価項目及び評価基準」で、自己評価（自己申告）することにより、価格以外の評価点が算出されます。各評価項目の該当する評価点を選択し、十分に確認を行ったうえで保存してください。

<b>総合評価型</b>	標準型（施工計画型）災害復旧工事用
<b>調達案件番号</b>	県債国道改〇-〇-A02号
<b>調達案件名称</b>	〇〇〇橋上部工工事2

**総合評価技術資料登録**

- 基本事項
- 施工計画/品質管理/技術提案(工程表)
- 企業評価/労働福祉/地域貢献
- 配置技術者の資格/工事経験
- (災害)応急措置
- 配備体制/訓練
- 価格以外の評価項目及び評価基準

■ヘルプデスク(操作)  
 TEL : 022 (298) 6551  
 FAX : 022 (295) 5005  
 Mail : [miyagihelp@efftis.jp](mailto:miyagihelp@efftis.jp)

■契約課(制度)  
 TEL : 022 (211) 3336

基本事項		済
施工計画/品質管理/技術提案(工程表)		済
企業評価/労働福祉/地域貢献		済
配置技術者の資格/工事経験		未
(災害)応急措置		未
配備体制/訓練		未
価格以外の評価項目及び評価基準		未
総合評価技術資料の提出 提出証明ファイルの出力		未提出
戻る		

配置技術者の資格／工事経験

画面説明

配置技術者の資格/工事経験の内容を更新する画面です。

操作手順

・画面上の項目について

**配置技術者①**：指名にデフォルトで基本事項登録時に入力した名前が表示されます

配置技術者の性別が「男」の場合は年齢の入力が必須になります。

配置技術者が「専任補助者」の場合は**専任補助技術者②**の入力が必須になります。

**専任補助技術者②**

専任補助者または補助対象者の性別が「男」の場合は年齢の入力が必須になります。

補助対象者の年齢は 0～44 までの数値を入力します。

チェック項目を「有」としたが、すべての項目を記載できない場合は記載できない項目に「無し」と入力してください。

法令による資格・免許：有→必須（無の場合は入力しない）

同種工事の経験の概要：有→必須（無の場合は入力しない）

**宮城県**  
Miyagi Prefecture

**建設工事等総合評価支援システム**

株式会社 テスト工事受注者01

[電子入札案内ページ](#) | [ヘルプ](#) | [印刷](#) | [ログアウト](#)

※印刷時は用紙サイズをA4としEdgeの場合は「拡大/縮小」を70%に調整し  
Chromeの場合は「倍率」を70%に調整して印刷して下さい

**主任(監理)技術者の資格・工事経験**

以下に該当の場合は、2名入力となります。（追加専任技術者配置）【建設工事執行規則取扱要綱第4第3号】  
 入札公告日の過去1年以内に、次の事項に該当した場合は、前項第3号で条件を付した配置技術者のほか1者を専任で当該工事現場に配置させなければならない。

- (1) 県工事検査規程（昭和39年訓令甲第6号）に基づく工事成績評点が6.5点未満であったとき。
- (2) 工事請負契約書に基づいて修補の指示を受けたことがあるとき。
- (3) 品質管理又は安全管理に関し指名停止を受けたとき。
- (4) 工事施工者自らに起因して工期を大幅に遅延させたとき。

<b>総合評価型</b>	標準型(施工計画型)一般土木工事用		
<b>調達案件番号</b>	県備国道改〇-〇-A02号		
<b>調達案件名称</b>	〇〇〇橋上部工工事2		
<b>業者名</b>	宮城第一建設株式会社		

<b>配置する技術者の 従事役職・氏名</b>	<input checked="" type="radio"/> 主任技術者	<b>氏名</b>	<input type="text" value="宮城一郎"/>	<b>性別</b>	<input type="radio"/> 男 <input type="radio"/> 女	①
	<input type="radio"/> 監理技術者		<input type="text"/>	<b>年齢</b>	<input type="text"/> 歳 <small>(入札公告日時点)</small>	
	<input type="radio"/> 専任補助者	<b>補助対象 者氏名</b>		<b>性別</b>	<input type="radio"/> 男 <input type="radio"/> 女	
	<input type="radio"/> 主任技術者			<b>年齢</b>	<input type="text"/> 歳 <small>(入札公告日時点)</small>	
<input type="radio"/> 監理技術者						

※次頁へ続きます。

配置技術者の資格／工事経験

画面説明

配置技術者の資格/工事経験の内容を更新する画面です。

※前頁からの続きの画面です。

法令による資格・免許	○有 ●無	(監理技術者資格(取得年、登録番号及び登録会社))		無しと入力して下さい			
		<input type="text"/>		※該当しない場合 無しと入力して下さい			
	○有 ●無	(監理技術者講習(受講年、修了証番号))		無しと入力して下さい			
		<input type="text"/>		※該当しない場合 無しと入力して下さい			
同種工事の実績の概要(過去15年間)	○有 ●無	工事名称	<input type="text"/>				
		発注機関名	<input type="text"/>				
		施工場所	(都道府県 市町村 ○○地内) <input type="text"/>				
		契約金額 (消費税含む)	工事価格	<input type="text"/>	円		
			消費税相当額	<input type="text"/>	円		
		従事期間	従事期間	<input type="text"/>	~	<input type="text"/>	日
			全体従事期間	<input type="text"/>	~	<input type="text"/>	日
従事役職	(現場代理人、主任技術者、監理技術者、特例監理技術者、専任補助者等) <input type="text"/>						
工事内容	<input type="text"/>						
CORINS登録の有無	○有 ●無 <input type="text"/>						
工事成績評定実績 (過去5年間の最高点)	○有 ●無	発注機関名	<input type="text"/>				
		工事名	<input type="text"/>				
		従事期間	<input type="text"/>	~	<input type="text"/>	日	
		全体従事期間	<input type="text"/>	~	<input type="text"/>	日	
宮城県建設工事 事故防止優良者 表彰等または、 同表彰工事の 主任(監理)技術者	1 ○有 ●無	表彰機関名	<input type="text"/>	表彰年度	<input type="text"/>	年度	
		表彰対象 工事名	<input type="text"/>		従事役職	<input type="text"/>	
		従事期間	<input type="text"/>	~	<input type="text"/>	日	
		全体従事 期間	<input type="text"/>	~	<input type="text"/>	日	
		表彰機関名	<input type="text"/>		表彰年度	<input type="text"/>	年度
		従事率	%				

※次頁へ続きます。

配置技術者の資格／工事経験

画面説明

配置技術者の資格/工事経験の内容を更新する画面です。

※前頁からの続きの画面です。

	<input type="radio"/> 有 <input checked="" type="radio"/> 無	従事期間 <input type="text"/> <input type="text"/> 日 ~ <input type="text"/> <input type="text"/> <input type="text"/> 日 ※日数を直接入力して下さい	従事率 %
		全体従事期間 <input type="text"/> <input type="text"/> 日 ~ <input type="text"/> <input type="text"/> <input type="text"/> 日 ※日数を直接入力して下さい	
継続教育(CPD)の取組状況	<input type="radio"/> 有 <input checked="" type="radio"/> 無	(実施団体名) <input type="text"/>	(取得単位数) <input type="text"/> 単位
ICT活用証明書・週休2日実施証明書の有無	ICT活用証明書 <input type="radio"/> 有 <input checked="" type="radio"/> 無	発行日: <input type="text"/> <input type="text"/> <input type="text"/> 日	
	週休2日実施証明書 <input type="radio"/> 有 <input checked="" type="radio"/> 無	発行日: <input type="text"/> <input type="text"/> <input type="text"/> 日	
申請時における他工事の従事状況等	工事名称	<input type="text"/>	
	発注機関名	<input type="text"/>	
	工期	<input type="text"/> <input type="text"/> 日 ~ <input type="text"/> <input type="text"/> <input type="text"/> 日	
	従事役職	(現場代理人、主任技術者、監理技術者、特例監理技術者、専任補助者等) <input type="text"/>	
	本工事と重複する場合の対応措置	<input type="text"/>	
CORINS登録の有無	<input type="radio"/> 有 <input checked="" type="radio"/> 無	<input type="text"/>	

配置技術者の資格／工事経験

画面説明

配置技術者の資格/工事経験の内容を更新する画面です。

操作手順

- ・必要事項の入力を行い一時保存ボタン①を押下し登録します。  
※登録後、2人目の配置技術者の入力ができるようになります。

補足説明

- ・画面上の条件検索項目について  
チェック項目を「有」としたが、すべての項目を記載できない場合は記載できない項目に「無し」と入力してください。  
工事成績評定実績 : 有→必須（無の場合は入力しない）  
宮城県建設工事事故防止優良者表彰等または、同表彰工事の主任（監理）技術者としての実績 : 有→必須（無の場合は入力しない）  
継続教育（CPD）の取組状況 : 有→必須（無の場合は入力しない）  
申請時における他工事の従事状況等 : 有→必須（無の場合は入力しない）

**宮城県**  
Miyagi Prefecture

**建設工事等総合評価支援システム**

株式会社 テスト工事受注者01

[電子入札案内ページ](#) | [ヘルプ](#) | [印刷](#) | [ログアウト](#)

※印刷時は用紙サイズをA4としEdgeの場合は「拡大/縮小」を70%に調整し  
Chromeの場合は「倍率」を70%に調整して印刷して下さい

**主任(監理)技術者の資格・工事経験**

登録は正常に終了しました。

建設工事執行規則取扱要綱第4第3号の規程（下記参照）で配置技術者の追加専任を  
求められている企業の場合のみ、2人目の登録（【2人目の配置技術者】をクリック）をしてください。  
追加専任を求められていない企業は、終了です。（最下段の【戻る】をクリック）

2人目の配置技術者

以下に該当の場合は、2名入力となります。（追加専任技術者配置）【建設工事執行規則取扱要綱第4第3号】  
入札公告日の過去1年以内に、次の事項に該当した場合は、前項第3号で条件を付した配置技術者のほか1者を専任で当該工事現場に配置させなければならない。

(1) 県工事検査規程（昭和39年訓令甲第6号）に基づく工事成績評点が6.5点未満であったとき。  
(2) 工事請負契約書に基づいて修補の指示を受けたことがあるとき。  
(3) 品質管理又は安全管理に関し指名停止を受けたとき。  
(4) 工事施工者自らに起因して工期を大幅に遅延させたとき。

総合評価型	標準型(施工計画型)一般土木工事用		
調達案件番号	県道国道改〇-〇-A02号		
調達案件名称	〇〇〇橋上部工事2		
業者名	宮城第一建設株式会社		

配置する技術者の 従事役職・氏名	●主任技術者 ○監理技術者 ○専任補助者	氏名	宮城一郎	性別	●男 ○女	
			45歳	年齢	(入札公告日時点)	
			補助対象 者氏名	[REDACTED]	性別	○男 ○女
				[REDACTED]歳	年齢	(入札公告日時点)

※次頁へ続きます。

宮城県建設工事等総合評価支援システム  
操作マニュアル-入札者編-

2.1-28

配置技術者の資格／工事経験

画面説明

配置技術者の資格/工事経験の内容を更新する画面です。

※前頁からの続きの画面です。

法令による資格・免許	<input checked="" type="radio"/> 有 <input type="radio"/> 無	(〇級土木施工管理技士(取得年) 登録番号)	無し	※該当しない場合 無しと入力して下さい		
		(監理技術者資格(取得年、登録番号及び登録会社))	無し	※該当しない場合 無しと入力して下さい		
		(監理技術者講習(受講年、修了証番号))	無し	※該当しない場合 無しと入力して下さい		
同種工事の実績の概要(過去15年間)	工事名称					
	発注機関名					
	施工場所	(都道府県 市町村 ○○地内)				
	契約金額 (消費税含む)	工事価格		円		
		消費税相当額		円		
	<input type="radio"/> 有 <input checked="" type="radio"/> 無	従事期間		~	日	従事率 %
		全体従事期間		~	日	
従事役職	(現場代理人、主任技術者、監理技術者、特例監理技術者、専任補助者等)					
工事内容						
CORINS 登録の有無	<input type="radio"/> 有 <input type="radio"/> 無					
工事成績評定実績 (過去5年間の最高点)	<input type="radio"/> 有 <input checked="" type="radio"/> 無	発注機関名				
		工事名				
		従事期間		~	日	従事率 %
全体従事期間		~	日			
宮城県建設工事 事故防止優良者 表彰等または、 同表彰工事の 主任(監理)技術者 としての実績 (過去5年間)	<input type="radio"/> 有 <input checked="" type="radio"/> 無	表彰機関名		表彰年度	年度	
		表彰対象 工事名		従事役職		
		従事期間		~	日	従事率 %
		全体従事期間		~	日	
		表彰機関名		表彰年度	年度	
		表彰対象 工事名		従事役職		

※次頁へ続きます。

配置技術者の資格／工事経験

画面説明

配置技術者の資格/工事経験の内容を更新する画面です。

※前頁からの続きの画面です。

		<input type="radio"/> 有 <input checked="" type="radio"/> 無	従事期間	<input type="text"/> ~ <input type="text"/> 日 ※日数を直接入力して下さい	従事率 %
			全体従事期間	<input type="text"/> ~ <input type="text"/> 日 ※日数を直接入力して下さい	
	継続教育(CPD)の取組状況	<input type="radio"/> 有 <input checked="" type="radio"/> 無	(実施団体名) <input type="text"/>	(取得単位数) <input type="text"/> 単位	
ICT活用証明書・週休2日実施証明書の有無	ICT活用証明書	<input type="radio"/> 有 <input checked="" type="radio"/> 無	発行日: <input type="text"/>		
	週休2日実施証明書	<input type="radio"/> 有 <input checked="" type="radio"/> 無	発行日: <input type="text"/>		
申請時における他工事の従事状況等	工事名称	<input type="text"/>			
	発注機関名	<input type="text"/>			
	工期	<input type="text"/> ~ <input type="text"/>			
	従事役職	<input type="radio"/> 有 <input checked="" type="radio"/> 無	(現場代理人、主任技術者、監理技術者、特例監理技術者、専任補助者等) <input type="text"/>		
	本工事と重複する場合の対応措置	<input type="text"/>			
	CORINS登録の有無	<input type="radio"/> 有 <input type="radio"/> 無 <input type="text"/>			

一時保存
戻る

①

②

配置技術者の資格／工事経験

画面説明

配置技術者の資格/工事経験で 1 人目を登録した直後の画面です。

操作手順

- ・「2 人目の配置技術者」ボタン①を押下すると、2 人目の技術者の資格・工事経験画面に遷移します。  
（一度 2 人目の画面に遷移し、一人目の画面に戻る場合は一旦メニュー画面に戻る必要があります）

**宮城県**  
Miyagi Prefecture

**建設工事等総合評価支援システム**

株式会社 テスト工事受注者 01

[電子入札案内ページ](#) | [ヘルプ](#) | [印刷](#) | [ログアウト](#)

※印刷時は用紙サイズをA4としEdgeの場合は「拡大/縮小」を70%に調整し  
Chromeの場合は「倍率」を70%に調整して印刷して下さい

---

**主任(監理)技術者の資格・工事経験**

登録は正常に終了しました。

建設工事執行規則取扱要綱第 4 第 3 号の規程（下記参照）で配置技術者の追加専任を  
求められている企業の場合のみ、2人目の登録（【2人目の配置技術者】をクリック）をしてください。  
追加専任を求められていない企業は、終了です。（最下段の【戻る】をクリック）

① 2人目の配置技術者

以下に該当の場合は、2名入力となります。（追加専任技術者配置）【建設工事執行規則取扱要綱第 4 第 3 号】  
入札公告日の過去 1 年以内に、次の事項に該当した場合は、前項第 3 号で条件を付した配置技術者のほか 1 者を専任 で当該工事現場に配置させなければならない。

(1) 県工事検査規程（昭和 39 年訓令甲第 6 号）に基づく工事成績評点が 6.5 点未満であったとき。  
(2) 工事請負契約書に基づいて修補の指示を受けたことがあるとき。  
(3) 品質管理又は安全管理に関し指名停止を受けたとき。  
(4) 工事施工者自らに起因して工期を大幅に遅延させたとき。

総合評価型	標準型(施工計画型)一般土木工事用
調達案件番号	県債国道改〇-〇-A02号
調達案件名称	〇〇〇橋上部工工事2
業者名	宮城第一建設株式会社

配置する技術者の 従事役職・氏名	●主任技術者 ○監理技術者 ○専任補助者	氏名	宮城一郎	性別	<input checked="" type="radio"/> 男 <input type="radio"/> 女
			年齢	45 歳 <small>(入札公告日時点)</small>	
	○主任技術者 ○監理技術者	補助対象 者氏名		性別	<input type="radio"/> 男 <input type="radio"/> 女
			年齢	歳 <small>(入札公告日時点)</small>	

※以降の画面は省略します。

配置技術者の資格／工事経験

画面説明

配置技術者の資格/工事経験で 2 人目を登録する画面です。

操作手順

画面上部の表示が「主任（監理）技術者の資格・工事経験 2」と変わります。  
 配置技術者氏名：デフォルトで基本事項登録時に入力した名前が表示されるため、2 人目の氏名へ変更してください。

補足説明

・画面上の条件検索項目について  
 チェック項目を「有」としたが、すべての項目を記載できない場合は記載できない項目に「無し」と入力してください。  
 法令による資格・免許：有→必須（無の場合は入力しない）  
 同種工事の経験の概要：有→必須（無の場合は入力しない）

宮城県

建設工事等総合評価支援システム

株式会社 テスト工事受注者01

[電子入札案内ページ](#) | [ヘルプ](#) | [印刷](#) | [ログアウト](#)  
 ※印刷時は用紙サイズをA4としEdgeの場合は「拡大/縮小」を70%に調整し  
 Chromeの場合は「倍率」を70%に調整して印刷して下さい

### 主任(監理)技術者の資格・工事経験 2

建設工事執行規則取扱要綱第 4 第 3 号の規程で配置技術者の追加専任を  
 求められている企業の場合のみ、入力してください。  
 追加専任を求められていない企業は、入力しないでください。（最下段の【戻る】をクリック）  
 追加専任技術者配置の対象業者は、専任補助者を配置することはできません。

以下に該当の場合は、2 名入力となります。（追加専任技術者配置）【建設工事執行規則取扱要綱第 4 第 3 号】  
 入札公告日の過去 1 年以内に、次の事項に該当した場合は、前項第 3 号で条件を付した配置技術者のほか 1 者を専任 で当該工事現場に配置させなければなら  
 ない。  
 (1) 県工事検査規程（昭和 39 年訓令甲第 6 号）に基づく工事成績評点が 6.5 点未満であったとき。  
 (2) 工事請負契約書に基づいて修補の指示を受けたことがあるとき。  
 (3) 品質管理又は安全管理に関し指名停止を受けたとき。  
 (4) 工事施工者自らに起因して工期を大幅に遅延させたとき。

総合評価型	標準型(施工計画型)一般土木工事用		
調達案件番号	県債(国道改)〇-〇-A02号		
調達案件名称	〇〇〇橋上部工工事2		
業者名	宮城第一建設株式会社		

配置する技術者の 従事役職・氏名	●主任技術者 ○監理技術者 ○専任補助者	氏名	<input style="width: 90%;" type="text"/>	性別	○男 ○女
				年齢	<input style="width: 20%;" type="text"/> 歳 (入札公告日時点)
	○主任技術者 ○監理技術者	補助対象 者氏名	<input style="width: 90%;" type="text"/>	性別	○男 ○女
				年齢	<input style="width: 20%;" type="text"/> 歳 (入札公告日時点)

※次頁へ続きます。

配置技術者の資格／工事経験

画面説明

配置技術者の資格/工事経験で 2 人目を登録する画面です。

操作手順

- ・ 必要事項の入力を行い一時保存ボタン②を押下し、入力内容を登録します。  
(ボタンを押下した画面のデータのみ更新されます。)
- ・ 画面上部に「登録は正常に終了しました」のメッセージが出力されたら、戻るボタン③を押下します。
- ・ 登録後に 2 人目の登録内容を削除するには「削除」ボタン④を押下します。

補足説明

- ・ 画面上の項目について  
 工事成績評定実績：有→必須（無の場合は入力しない）  
 宮城県建設工事事故防止優良者表彰等または、同表彰工事の主任（監理）技術者としての実績：有→必須（無の場合は入力しない）

※前頁からの続きの画面です。

同種工事の実績の概要(過去15年間)			(監理技術者講習(受講年、修了証番号)) ※該当しない場合 無しと入力して下さい		
	工事名称				
	発注機関名				
	施工場所	(都道府県 市町村 ○○地内) _____			
	契約金額 (消費税含む)	工事価格	_____	円	
		消費税相当額	_____	円	
	従事期間	○有 ●無	_____	~ _____	日
		※日数を直接入力して下さい			従事率 %
	全体従事期間	_____	~ _____	日	※日数を直接入力して下さい
	従事役職	(現場代理人、主任技術者、監理技術者、特例監理技術者、専任補助者等) _____			
工事内容	_____				
CORINS 登録の有無	○有 ●無				
工事成績評定実績 (過去5年間の最高点)	○有 ●無	_____ 点	発注機関名	_____	
			工事名	_____	
	従事期間	_____	~ _____	日	
	※日数を直接入力して下さい			従事率 %	
全体従事期間	_____	~ _____	日	※日数を直接入力して下さい	
宮城県建設工事 事故防止優良者	1 ○有 ●無	表彰機関名	_____	表彰年度	_____ 年度
		表彰対象 工事名	_____	従事役職	_____
	従事期間	_____	~ _____	日	※日数を直接入力して下さい
	※日数を直接入力して下さい			従事率 %	

※次頁へ続きます。

配置技術者の資格／工事経験

画面説明

配置技術者の資格/工事経験で 2 人目を登録する画面です。

操作手順

継続教育（CPD）の取組状況：有→必須（無の場合は入力しない）  
 申請時における他工事の従事状況等：有→必須（無の場合は入力しない）

※前頁からの続きの画面です。

	<input type="radio"/> 有 <input checked="" type="radio"/> 無	従事期間	<input type="text"/>  ~ <input type="text"/>  <input type="text"/> 日 <small>※日数を直接入力して下さい</small>	従事率 %
		全体従事期間	<input type="text"/>  ~ <input type="text"/>  <input type="text"/> 日 <small>※日数を直接入力して下さい</small>	
継続教育(CPD)の取組状況	<input type="radio"/> 有 <input checked="" type="radio"/> 無	(実施団体名)	<input type="text"/>	(取得単位数) <input type="text"/> 単位
ICT活用証明書・週休2日実施証明書の有無	<input type="radio"/> 有 <input checked="" type="radio"/> 無	発行日:	<input type="text"/> 	
	<input type="radio"/> 有 <input checked="" type="radio"/> 無	発行日:	<input type="text"/> 	
申請時における他工事の従事状況等		工事名称	<input type="text"/>	
		発注機関名	<input type="text"/>	
		工期	<input type="text"/>  ~ <input type="text"/> 	
		従事役職	(現場代理人、主任技術者、監理技術者、特例監理技術者、専任補助者等) <input type="text"/>	
		本工事と重複する場合の対応措置	<input type="text"/>	
	<input type="radio"/> 有 <input checked="" type="radio"/> 無	CORINS登録の有無	<input type="radio"/> 有 <input checked="" type="radio"/> 無	

一時保存
削除
戻る

②                      ④                      ③

## 2.1.6 （災害）応急措置

**総合評価技術資料登録メニュー**  
案件の総合評価技術資料を登録します



**基本事項**  
基本事項を登録します



**（災害）応急措置**  
（災害）応急措置を登録します

（災害）応急措置

画面説明

総合評価技術資料登録（建設工事）メニュー画面です。

操作手順

- 総合評価技術資料登録（建設工事）メニュー画面で「（災害）応急措置」ボタンを押下します。



## 建設工事等総合評価支援システム

株式会社 テスト工事受注者01

[電子入札案内ページ](#) | 
 [ヘルプ](#) | 
 [印刷](#) | 
 [ログアウト](#)  
※印刷時は用紙サイズをA4としEdgeの場合は「拡大/縮小」を70%に調整し  
 Chromeの場合は「倍率」を70%に調整して印刷して下さい

### 総合評価技術資料登録（建設工事）

30分以上画面操作（ボタン操作や画面の遷移など）を行わないとセッションタイムアウトとなります。  
 施工計画や技術提案の課題に対する内容の入力は一時保存を行って入力内容を保存するようにして下さい。  
 「価格以外の評価項目及び評価基準」で、自己評価（自己申告）することにより、価格以外の評価点が算出されます。各評価項目の該当する評価点を選択し、十分に確認を行ったうえで保存してください。

総合評価型	標準型（施工計画型）災害復旧工専用
調達案件番号	県債国道改〇-〇-A 0 2号
調達案件名称	〇〇〇橋上部工工事 2

■ヘルプデスク(操作)  
 TEL : 022 (298) 6551  
 FAX : 022 (295) 5005  
 Mail : [miyagihelp@efftis.jp](mailto:miyagihelp@efftis.jp)

■契約課(制度)  
 TEL : 022 (211) 3336

基本事項	済
施工計画/品質管理/技術提案(工程表)	済
企業評価/労働福祉/地域貢献	済
配置技術者の資格/工事経験	済
（災害）応急措置	未
配備体制/訓練	未
価格以外の評価項目及び評価基準	未
総合評価技術資料の提出 提出証明ファイルの出力	未提出
戻る	

（災害）応急措置

画面説明

災害対応時の応急措置の内容を登録する画面です。

操作手順

・実績の有無で「有」にチェックをした場合に必要事項の入力を行い一時保存ボタン①を押下して内容を登録します。

補足説明

・画面上の条件検索項目について  
 実績の有無で「有」にチェックをした場合  
 地名 : 必須  
 施設名 : 必須  
 応急対応日時 : 必須  
 応急対応実績時の事前連絡先 : 必須  
 応急対応内容 : 必須  
 ※「無」にチェックをした場合は入力しない。

・文字制限について  
 応急対応内容 : 1024 文字入力が行えます。ただし、改行も 1 文字として扱われます。

**宮城県**  
Miyagi Prefecture

**建設工事等総合評価支援システム**

株式会社 テスト工事受注者 01

[電子入札案内ページ](#) | [ヘルプ](#) | [印刷](#) | [ログアウト](#)

※印刷時は用紙サイズをA4としEdgeの場合は「拡大/縮小」を70%に調整し  
 Chromeの場合は「倍率」を70%に調整して印刷して下さい

**メインメニュー**

- [建設工事](#)
- [建設関連](#)

**総合評価技術資料登録**

- [基本事項](#)
- [施工計画/品質管理/  
技術提案\(工程表\)](#)
- [企業評価/労働福祉/  
地域貢献](#)
- [配置技術者の資格/  
工事経験](#)
- [\(災害\)応急措置](#)
- [配備体制/訓練](#)
- [価格以外の評価項目  
及び評価基準](#)

■ヘルプデスク(操作)  
 TEL : 022 (298) 6551  
 FAX : 022 (295) 5005  
 Mail : [miyagihelp@efftis.jp](mailto:miyagihelp@efftis.jp)

■契約課(制度)  
 TEL : 022 (211) 3336

**災害対応時の実績説明資料（参考資料—4）**

<b>総合評価型</b>	標準型(施工計画型)災害復旧工事用
<b>調達案件番号</b>	県債国道改〇-〇-A02号
<b>調達案件名称</b>	〇〇〇橋上部工事2
<b>業者名</b>	宮城第一建設株式会社

<b>項目</b>	当該災害復旧箇所で災害発生時、県に連絡の上、自主的に応急対応した実績の有無
<b>実績の有無</b>	<input checked="" type="radio"/> 有り <input type="radio"/> 無し
<b>地名</b>	<input type="text"/>
<b>施設名</b>	<input type="text"/>
<b>応急対応日時</b>	<input type="text"/> <input type="text"/> <input type="text"/>
<b>応急対応時実施時の事前連絡先</b>	<input type="text"/>

**応急対応内容（具体的に）**

最大1024文字入力できます。

① 一時保存 戻る

## 2.1.7 配備体制／訓練

**総合評価技術資料登録メニュー**  
案件の総合評価技術資料を登録します



**基本事項**  
基本事項を登録します



**配備体制／訓練**  
配備体制／訓練を登録します

配備体制／訓練

画面説明

総合評価技術資料登録（建設工事）メニュー画面です。

操作手順

- 総合評価技術資料登録（建設工事）メニュー画面で「配備体制／訓練」ボタンを押下します。



**宮城県**  
Miyagi Prefecture

## 建設工事等総合評価支援システム

株式会社 テスト工事受注者01

[電子入札案内ページ](#) | [ヘルプ](#) | [印刷](#) | [ログアウト](#)

※印刷時は用紙サイズをA4としEdgeの場合は「拡大/縮小」を70%に調整し  
Chromeの場合は「倍率」を70%に調整して印刷して下さい

**メインメニュー**

- 建設工事
- 建設関連

**総合評価技術資料登録**

- 基本事項
- 施工計画/品質管理/  
技術提案(工程表)
- 企業評価/労働福祉/  
地域貢献
- 配置技術者の資格/  
工事経験
- (災害)応急措置
- 配備体制/訓練
- 価格以外の評価項目  
及び評価基準

■ヘルプデスク(操作)

TEL : 022 (298) 6551  
FAX : 022 (295) 5005  
Mail : [miyagihelp@efftis.jp](mailto:miyagihelp@efftis.jp)

■契約課(制度)

TEL : 022 (211) 3336

### 総合評価技術資料登録（建設工事）

30分以上画面操作（ボタン操作や画面の遷移など）を行わないとセッションタイムアウトとなります。  
施工計画や技術提案の課題に対する内容の入力は一時保存を行って入力内容を保存するようにして下さい。  
「価格以外の評価項目及び評価基準」で、自己評価（自己申告）することにより、価格以外の評価点が算出されます。各評価項目の該当する評価点を選択し、十分に確認を行ったうえで保存してください。

<b>総合評価型</b>	標準型（施工計画型）災害復旧工事用
<b>調達案件番号</b>	県債国道改〇-〇-A 0 2号
<b>調達案件名称</b>	〇〇〇橋上部工工事 2

基本事項

済

施工計画/品質管理/技術提案(工程表)

済

企業評価/労働福祉/地域貢献

済

配置技術者の資格/工事経験

済

(災害)応急措置

済

配備体制/訓練

未

価格以外の評価項目及び評価基準

未

総合評価技術資料の提出  
提出証明ファイルの出力

未提出

戻る

画面説明

災害対応時の配備体制／訓練の内容を登録する画面です。

操作手順

・実績の有無で有にチェックをした場合に必要事項の入力を行い一時保存ボタン①を押下して内容を登録します。

補足説明

- ・画面上の項目について  
実績の有無で「有」にチェックをした場合  
訓練実施日時 : 必須  
配備訓練の実施内容 : 必須  
※「無」にチェックをした場合は入力しない。
- ・文字制限について  
配備訓練の実施内容 : 1024 文字入力が行えます。ただし、改行も 1 文字として扱われます。



## 建設工事等総合評価支援システム

株式会社 テスト工事受注者 01

[電子入札案内ページ](#) | [ヘルプ](#) | [印刷](#) | [ログアウト](#)  
※印刷時は用紙サイズをA4としEdgeの場合は「拡大/縮小」を70%に調整し  
 Chromeの場合は「倍率」を70%に調整して印刷して下さい

**メインメニュー**

- 建設工事
- 建設関連

**総合評価技術資料登録**

- 基本事項
- 施工計画/品質管理/  
技術提案(工程表)
- 企業評価/労働福祉/  
地域貢献
- 配置技術者の資格/  
工事経験
- (災害)応急措置
- 配備体制/訓練
- 価格以外の評価項目  
及び評価基準

■ヘルプデスク(操作)  
 TEL : 022 (298) 6551  
 FAX : 022 (295) 5005  
 Mail : [miyagihelp@efftis.jp](mailto:miyagihelp@efftis.jp)

■契約課(制度)  
 TEL : 022 (211) 3336

### 災害対応時の実績説明資料（参考資料—5）

<b>総合評価型</b>	標準型(施工計画型)災害復旧工専用
<b>調達案件番号</b>	県債国道改〇-〇-A02号
<b>調達案件名称</b>	〇〇〇橋上部工工事2
<b>業者名</b>	宮城第一建設株式会社

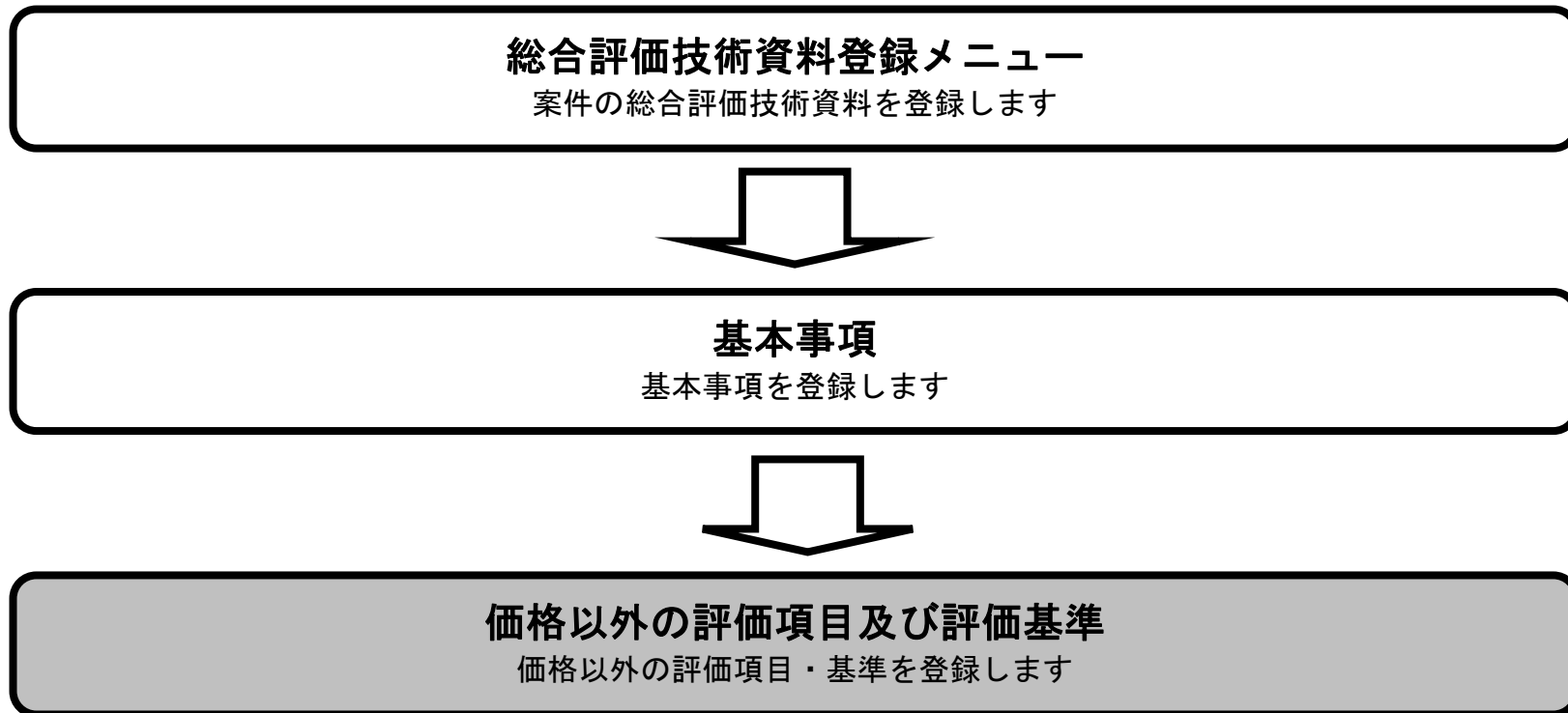
項目	災害時の配備体制及び訓練実施の有無
実績の有無	<input checked="" type="radio"/> 有り <input type="radio"/> 無し
配備体制図、要領等	<input checked="" type="radio"/> 有り <input type="radio"/> 無し
訓練実施日時	<input type="text"/> <input type="text"/> <input type="text"/> <input type="text"/>
訓練実績を説明する資料	<input checked="" type="radio"/> 有り <input type="radio"/> 無し

配備訓練の実施内容（具体的に）

最大1024文字入力できます。

一時保存
戻る

## 2.1.8 価格以外の評価項目及び評価基準



価格以外の評価項目及び評価基準

画面説明

総合評価技術資料登録（建設工事）メニュー画面です。

操作手順

- 総合評価技術資料登録（建設工事）メニュー画面で「価格以外の評価項目及び評価基準」ボタンを押下します。



## 建設工事等総合評価支援システム

株式会社 テスト工事受注者01

[電子入札案内ページ](#) | [ヘルプ](#) | [印刷](#) | [ログアウト](#)  
※印刷時は用紙サイズをA4としEdgeの場合は「拡大/縮小」を70%に調整し  
 Chromeの場合は「倍率」を70%に調整して印刷して下さい

### 総合評価技術資料登録（建設工事）

30分以上画面操作（ボタン操作や画面の遷移など）を行わないとセッションタイムアウトとなります。  
 施工計画や技術提案の課題に対する内容の入力は一時保存を行って入力内容を保存するようにして下さい。  
「価格以外の評価項目及び評価基準」で、自己評価（自己申告）することにより、価格以外の評価点が算出されます。各評価項目の該当する評価点を選択し、十分に確認を行ったうえで保存してください。

<b>総合評価型</b>	標準型（施工計画型）災害復旧工事用
<b>調達案件番号</b>	県債国道改〇-〇-A02号
<b>調達案件名称</b>	〇〇〇橋上部工工事2

**総合評価技術資料登録**

- 基本事項
- 施工計画/品質管理/  
技術提案(工程表)
- 企業評価/労働福祉/  
地域貢献
- 配置技術者の資格/  
工事経験
- (災害)応急措置
- 配備体制/訓練
- 価格以外の評価項目  
及び評価基準

■ヘルプデスク(操作)  
 TEL : 022 (298) 6551  
 FAX : 022 (295) 5005  
 Mail : [miyagihelp@efftis.jp](mailto:miyagihelp@efftis.jp)

■契約課(制度)  
 TEL : 022 (211) 3336

<b>基本事項</b>	済
施工計画/品質管理/技術提案(工程表)	済
企業評価/労働福祉/地域貢献	済
配置技術者の資格/工事経験	済
(災害)応急措置	済
配備体制/訓練	済
<b>価格以外の評価項目及び評価基準</b>	未
総合評価技術資料の提出 提出証明ファイルの出力	未提出
戻る	

価格以外の評価項目及び評価基準

画面説明

価格以外の評価項目及び評価基準を更新する画面です。

操作手順

- 各評価の視点ごとの評価基準値を選択し、一時保存ボタン①を押下し、選択内容を登録します。  
※登録後、2 人目の配置技術者の評価ができるようになります。
- 「2 人目の配置技術者」ボタン②を押下すると、二人目の技術者の評価画面に遷移します。  
※登録後に「2 人目の配置技術者」ボタン②を押下することが可能となります。  
※ボタン押下時、「2 人目の配置技術者を登録しますか」とメッセージが表示されますので、登録する場合は「OK」を押して下さい。
- 帳票出力ボタン③を押下すると、価格以外の評価項目及び評価基準を PDF で出力します。
- メニュー画面へ戻る場合は、「戻る」ボタン④を押下します。
- ICT 施工・3 次元等の活用提案⑤が対象外の場合は ICT 施工・3 次元等の活用提案セレクトボックス⑥の選択肢は 0 点のみになります。

**宮城県**  
Miyagi Prefecture

**建設工事等総合評価支援システム**

株式会社 テスト工事受注者 0 1

[電子入札案内ページ](#) | [ヘルプ](#) | [印刷](#) | [ログアウト](#)  
※印刷時は用紙サイズをA4としEdgeの場合は「拡大/縮小」を70%に調整し  
 Chromeの場合は「倍率」を70%に調整して印刷して下さい

**価格以外の評価項目及び評価基準 (建設工事)**

総合評価型	標準型 (施工計画型) 災害復旧工費用
調達案件番号	県債国道改〇-〇-A 0 2 号
調達案件名称	〇〇〇橋上部工工事 2
ICT 施工・3 次元等の活用提案	対象 <span style="float: right;">⑤</span>
業者名	株式会社 テスト工事受注者 0 1
技術者名	
2 人目の配置技術者	②

評価の視点	評価項目	評価基準値
技術力	同種工事の実績 (過去15年間)	2 工事箇所を所管する土木事務所管内での実績あり
	工事成績評定 (過去5年間の平均)	0 75点未満または実績なし
	優良建設工事施工業者表彰等 (過去5年間)	1 表彰実績あり (1回)
	ISO9001・14001・みちのく EMS認証取得状況	1 ISO9001、ISO14001またはみちのく環境管理規格の何れかひとつを取得
	地理的条件	0 工事箇所を所管する土木事務所管内に本社・本店が10年未満所在または所在なし
	B C Pの策定状況	0 未策定
	若手技術者 (満45歳未満) 又は女性技術者の配置	2 若手技術者 (満45歳未満) 又は女性技術者を主任 (監理) 技術者として配置
	同種工事の実績 (過去15年間)	1 実績あり

■ヘルプデスク(操作)  
 TEL : 050 (3820) 9928  
 FAX : 022 (295) 5005  
 Mail : [miyagihelp@efftis.jp](mailto:miyagihelp@efftis.jp)

■契約課(制度)  
 TEL : 022 (211) 3336

※次頁へ続きます。

価格以外の評価項目及び評価基準

画面説明

価格以外の評価項目及び評価基準を更新する画面です。

※前頁からの続きの画面です。

	配置する技術者の評価	工事成績評定（過去5年間の最高評点）	0 80点未満または実績なし	
		宮城県建設工事事故防止優良者表彰等、または同表彰等工事の（監理）主任技術者としての実績（過去5年間）	2 表彰実績あり（1回）	
		継続教育（CPD）の取組状況	1 証明あり（奨励単位の1/2未満）	
		I C T活用証明書・週休2日実施証明書の有無	0 証明書なし	
	社会性	労働福祉	建設業退職金共済制度や退職一時金制度等の導入の有無	1 自社導入、一次下請予定業者に未導入業者がいる
			障害者雇用状況	0 法定雇用義務未達成、雇用障害者0人
			女性のチカラを活かす企業の認証取得状況	2 女性のチカラを活かす企業の認証取得済み
	地域性	地域・貢献	県内企業の活用計画割合	0 県内企業の契約割合30%未満
			宮城県または県内市町村の管理する道路の除融雪業務の実績（過去5年間）	2 県の管理する道路の除融雪業務の実績あり
			宮城県または県内市町村の施設管理業務の実績（過去5年間）	1 市町村の施設管理業務の実績あり
			宮城県のスマイルサポーターとしての実績（過去5年間）	1 県のスマイルサポーターとしての実績あり
			県内での災害時における地域貢献の実績－災害対策基本法に基づく指定地方公共機関等の有無	0 指定なし
			県内での災害時における地域貢献の実績－協定の有無	4 県との防災協定（配備体制含む）あり
			県内での災害時における地域貢献の実績－災害時の配備体制及び訓練実施の有無（過去1年間）	2 実績あり（防災協定に基づかない訓練）
			県内での災害時における地域貢献の実績－実績の有無（過去5年間）	3 複数回実績あり（防災協定（複数・管内実績含む）または（単一・管内実績のみ））
	働き方	生産性向上	県内での企業の社会的責任等（CSR）の実績（過去2年間）	2 実績あり
			I C T施工・3次元化等の活用提案	0 活用なし又はI C T施工・3次元化等の一部活用（工事計画書の施工プロセスで1～2つ活用する場合）

⑥

※次頁へ続きます。

価格以外の評価項目及び評価基準

画面説明

価格以外の評価項目及び評価基準を更新する画面です。

※前頁からの続きの画面です。

改革	処遇改善	建設キャリアアップシステムの活用提案	1 当該工事におけるシステム活用（平均就業履歴蓄積率 50%以上）	
	施工計画等	課題 1	施工の手順（工程表）	発注者で評価を行います
		課題 2	品質管理の頻度・方法	発注者で評価を行います
	災害対応の実績	当該災害復旧工事箇所災害発生時、県に連絡の上、自主的に応急対応した実績の有無		0 実績なし
		当該災害復旧工事箇所の応急工事実績の有無		0 実績なし
減点	不誠実な行為の有無		0 なし	
実績とする表彰の工種		土木工事		
同種工事の条件		同種工事：同種工事 ※同種工事とは国、都道府県又は政令指定都市、宮城県道路公社、宮城県住宅供給公社、宮城県土地開発公社、日本下水道事業団、市町村及び特殊法人等の発注した工事を対象とする。当該工事の開札日の属する年度の直前 15ヶ年度、及び当該工事入札公告日までに元請けとして完成・引渡し完了した工事を対象とする。（宮城県建設工事総合評価落札方式の手引き参照）		

一時保存
帳票出力
戻る

①                      ③                      ④

価格以外の評価項目及び評価基準

画面説明

配置技術者が二人いる場合、二人目の技術者の価格以外の評価項目及び評価基準を登録する画面です。

操作手順

- ・「配置する技術者の評価」の評価基準値を選択し、一時保存ボタン①を押下し、選択内容を登録します。  
評価基準はデフォルトで最大点が表示されるようになっています。
- ・前の画面ボタン②を押下すると、一人目の技術者の評価画面に遷移します。
- ・帳票出力ボタン③を押下すると、価格以外の評価項目及び評価基準を PDF で出力します。
- ・削除ボタン④を押下すると、二人目の価格以外の評価項目及び評価基準を削除します。
- ・一時保存ボタン押下後、画面上部に「登録は正常に終了しました」のメッセージが出力されたら、戻るボタン⑤を押下します。

**宮城県**  
Miyagi Prefecture

**建設工事等総合評価支援システム**

株式会社 テスト工事受注者 0 1

[電子入札案内ページ](#) | [ヘルプ](#) | [印刷](#) | [ログアウト](#)

※印刷時は用紙サイズをA4としEdgeの場合は「拡大/縮小」を70%に調整し  
Chromeの場合は「倍率」を70%に調整して印刷して下さい

**メインメニュー**

- 建設工事
- 建設関連

**総合評価技術資料登録**

- 基本事項
- 施工計画/品質管理/  
技術提案(工程表)
- 企業評価/労働福祉/  
地域貢献
- 配置技術者の資格/  
工事経験
- (災害)応急措置
- 配備体制/訓練
- 価格以外の評価項目  
及び評価基準

■ヘルプデスク(操作)  
TEL : 050 (3820) 9928  
FAX : 022 (295) 5005  
Mail : [miyagihelp@efftis.jp](mailto:miyagihelp@efftis.jp)

■契約課(制度)  
TEL : 022 (211) 3336

**価格以外の評価項目及び評価基準 (建設工事)**

<b>総合評価型</b>	標準型 (施工計画型) 災害復旧工専用
<b>調達案件番号</b>	県債国道改〇-〇-A 0 2号
<b>調達案件名称</b>	〇〇〇橋上部工工事 2
<b>I C T施工・3次元等の 活用提案</b>	対象
<b>業者名</b>	株式会社 テスト工事受注者 0 1

**技術者名**

前の画面 ②

評価の視点	評価項目	評価基準値
企業評価	同種工事の実績 (過去15年間)	2 工事箇所を所管する土木事務所管内での実績あり
	工事成績評定 (過去5年間の平均)	0 75点未満または実績なし
	優良建設工事施工業者表彰等 (過去5年間)	1 表彰実績あり (1回)
	ISO9001・14001・みちのく EMS認証取得状況	1 ISO9001、ISO14001またはみちのく環境管理規格の何れかひとつを取得
	地理的条件	0 工事箇所を所管する土木事務所管内に本社・本店が10年未満所在または所在なし
	B C Pの策定状況	0 未策定
	若手技術者 (満45歳未満) 又は 女性技術者の配置	2 若手技術者 (満45歳未満) 又は女性技術者を主任 (監理) 技術者として配置
技術力	同種工事の実績 (過去15年間)	2 工事箇所を所管する土木事務所管内での実績あり
	工事成績評定 (過去5年間の最高 評点)	6 86点以上
	宮城県建設工事事故防止優良者 表彰等、または同表彰等工事の (監理) 主任技術者としての実績 (過去5年間)	3 表彰実績あり (2回以上)
	継続教育 (CPD) の取組状況	4 証明あり (奨励単位以上)
	I C T活用証明書・週休2日実 施証明書の有無	4 I C T活用証明書及び週休2日実施証明書のどちらも有している

※次頁へ続きます。

価格以外の評価項目及び評価基準

画面説明

配置技術者が二人いる場合、二人目の技術者の価格以外の評価項目及び評価基準を登録する画面です。

※前頁からの続きの画面です。

社会性	労働福祉	建設業退職金共済制度や退職一時金制度等の導入の有無	1 自社導入、一次下請予定業者に未導入業者がいる
		障害者雇用状況	0 法定雇用義務未達成、雇用障害者0人
		女性のチカラを活かす企業の認証取得状況	2 女性のチカラを活かす企業の認証取得済み
地域性	地域・貢献	県内企業の活用計画割合	0 県内企業の契約割合30%未満
		宮城県または県内市町村の管理する道路の除融雪業務の実績（過去5年間）	2 県の管理する道路の除融雪業務の実績あり
		宮城県または県内市町村の施設管理業務の実績（過去5年間）	1 市町村の施設管理業務の実績あり
		宮城県のスマイルサポーターとしての実績（過去5年間）	1 県のスマイルサポーターとしての実績あり
		県内での災害時における地域貢献の実績－災害対策基本法に基づく指定地方公共機関等の有無	0 指定なし
		県内での災害時における地域貢献の実績－協定の有無	4 県との防災協定（配備体制含む）あり
		県内での災害時における地域貢献の実績－災害時の配備体制及び訓練実施の有無（過去1年間）	2 実績あり（防災協定に基づかない訓練）
		県内での災害時における地域貢献の実績－実績の有無（過去5年間）	3 複数回実績あり（防災協定（複数・管内実績含む）または（単一・管内実績のみ））
県内での企業の社会的責任等（CSR）の実績（過去2年間）	2 実績あり		

※次頁へ続きます。

価格以外の評価項目及び評価基準

画面説明

配置技術者が二人いる場合、二人目の技術者の価格以外の評価項目及び評価基準を登録する画面です。

※前頁からの続きの画面です。

働き方改革	生産性向上	ICT施工・3次元化等の活用提案	0 活用なし又はICT施工・3次元化等の一部活用（工事計画書の施工プロセスで1～2つ活用する場合）
	処遇改善	建設キャリアアップシステムの活用提案	1 当該工事におけるシステム活用（平均就業履歴蓄積率50%以上）
施工計画等	課題1	施工の手順（工程表）	発注者で評価を行います
	課題2	品質管理の頻度・方法	発注者で評価を行います
災害対応の実績	当該災害復旧工事箇所災害発生時、具に連絡の上、自主的に応急対応した実績の有無		0 実績なし
	当該災害復旧工事箇所の応急工事実績の有無		0 実績なし
減点	不誠実な行為の有無		0 なし
実績とする表彰の工種		土木工事	
同種工事の条件		同種工事：同種工事 ※同種工事とは国、都道府県又は政令指定都市、宮城県道路公社、宮城県住宅供給公社、宮城県土地開発公社、日本下水道事業団、市町村及び特殊法人等の発注した工事を対象とする。当該工事の開札日の属する年度の直前15ヶ年度、及び当該工事入札公告日までに元請けとして完成・引渡しが完了した工事を対象とする。（宮城県建設工事総合評価落札方式の手引き参照）	
<input type="button" value="一時保存"/> <input type="button" value="帳票出力"/> <input type="button" value="削除"/> <input type="button" value="戻る"/>			

①                      ③                      ④                      ⑤

価格以外の評価項目及び評価基準

画面説明

価格以外の評価項目及び評価基準を出力する画面です。  
 価格以外の評価項目及び評価基準画面で、帳票出力ボタンを押下した時に帳票ファイルのダウンロード画面が表示されます。

(様式一標1)

価格以外の評価項目及び評価基準（災害復旧工事事用）

評価の視点	評価項目	評価基準値	評価			
			満点	得点	倍率	評点
技術力	企業評価	同種工事の実績(過去15年間)	2	2	1	2
		工事成績評定(過去5年間の平均)	4	0	1	0
		優良建設工事施工業者表彰等(過去5年間)	1	8	1	4
		ISO9001・14001・みちのくEMS認証取得状況	1	2	1	1
		地理的条件	0	8	0	4
		BCPの策定状況	0	2	0	2
	配置する技術者の評価	若手技術者(満45歳未満)又は女性技術者の配置	2	4	2	2
		同種工事の実績(過去15年間)	1	4	1	2
		工事成績評定(過去5年間の最高評点)	0	12	0	2
		宮城県建設工事事故防止優良者表彰等、または同表彰等工事の(監理)主任技術者としての実績(過去5年間)	2	12	2	4
社会性	労働福祉	建設業退職金共済制度や退職一時金制度等の導入の有無	1	4	1	2
		障害者雇用状況	0	4	0	2
		女性のチカラを活かす企業の認証取得状況	2	8	2	4
地域性	地域・貢献	県内企業の活用計画割合	0	4	0	1
		宮城県または県内市町村の管理する道路の除融雪業務の実績(過去5年間)	2	4	2	1
		宮城県または県内市町村の施設管理業務の実績(過去5年間)	1	4	1	1
		宮城県のスマイルサポーターとしての実績(過去5年間)	1	1	1	0.5
		県内での災害時における地域貢献の実績-災害対策基本法に基づく指定地方公共機関等の有無	0	10	0	2
		県内での災害時における地域貢献の実績-協定の有無	4	10	4	2
		県内での災害時における地域貢献の実績-災害時の配備体制及び訓練実施の有無(過去1年間)	2	8	2	2
		県内での災害時における地域貢献の実績-実績の有無(過去5年間)	3	6	3	2
働き方改革	生産性向上	ICT施工・3次元化等の活用提案	0	2	0	1
	処遇改善	建設キャリアアップシステムの活用提案	1	1	1	1
施工計画等	課題1	施工の手順(工程表)	発注者で評価を行います	10	0	1
	課題2	品質管理の頻度・方法	発注者で評価を行います	10	0	1
災害対応の実績	当該災害復旧工事箇所災害発生時、県に連絡の上、自主的に応急対応した実績の有無	0	6	0	3	
	当該災害復旧工事箇所の応急工事実績の有無	0	2	0	1	
減点	不誠実な行為の有無	0	0	0	4	

※次頁へ続きます。

価格以外の評価項目及び評価基準

画面説明

価格以外の評価項目及び評価基準を出力する画面です。  
 価格以外の評価項目及び評価基準画面で、帳票出力ボタンを押下した時に帳票ファイルのダウンロード画面が表示されます。

※前頁からの続きの帳票です。

工事番号		満点	評点	持点割合	価格以外 の評価点
県債国道改〇—〇—A02号	技術力(企業)	30.0	11.00	7.50	2.75
工事名	技術力(技術者)	36.0	11.00	9.00	2.75
〇〇〇橋上部工工事2	労働福祉	16.0	10.00	2.00	1.25
業者名	地域・貢献	50.0	23.50	12.50	5.88
株式会社 テスト工事受注者01	生産性向上	2.0	0.00	2.00	0.00
技術者名	処遇改善	1.0	1.00	1.00	1.00
ICT施工・3次元等の活用提案	施工計画等	20.0	0.00	15.00	0.00
対象	災害対応の実績	8.0	0.00	4.00	0.00
	中計	163.0	56.50	53.00	13.63
	不誠実な行為の有無	0.0	0.00	-8.00	0.00
	合 計				13.63

〇実績とする表彰の工程

土木工事

〇同種工事の条件

同種工事:同種工事

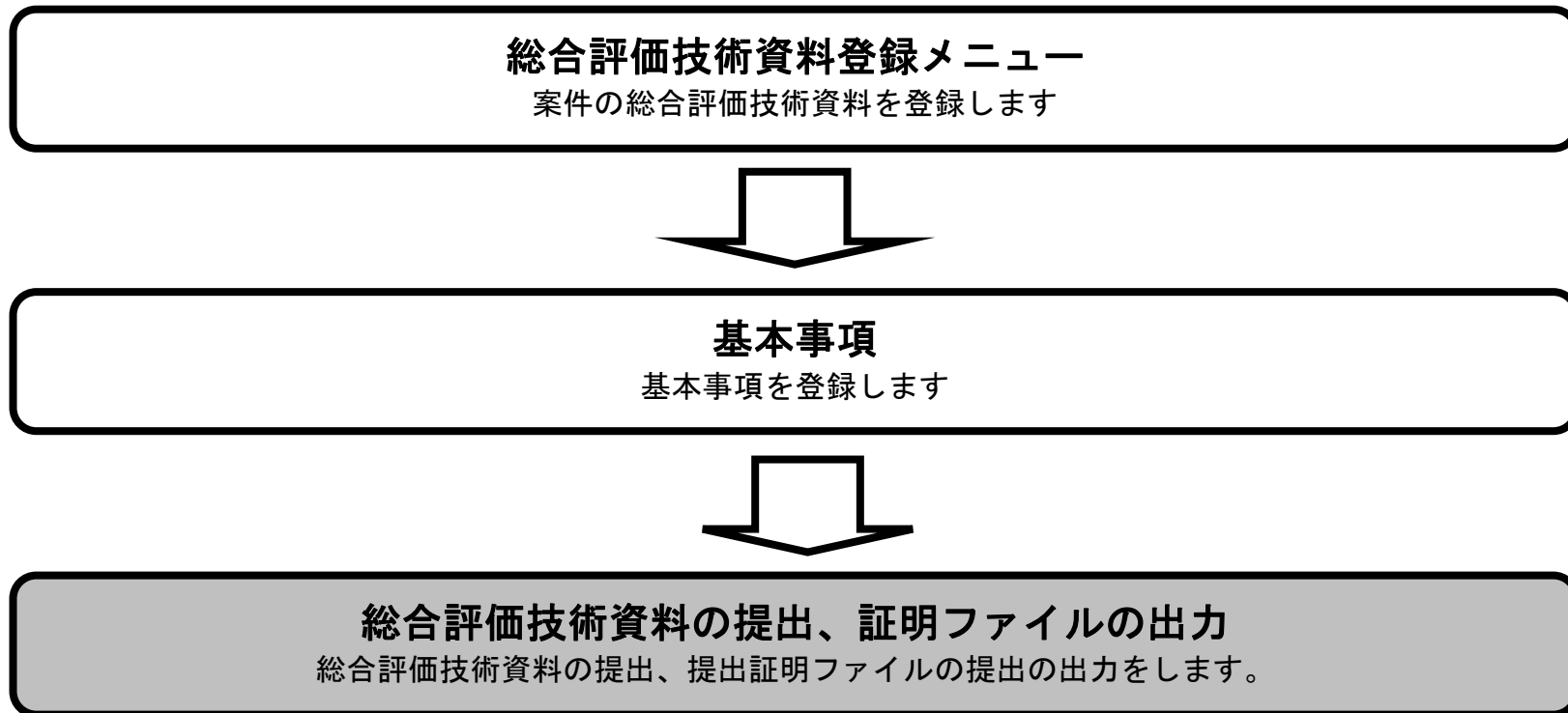
※同種工事とは国、都道府県又は政令指定都市、宮城県道路公社、宮城県住宅供給公社、宮城県土地開発公社、日本下水道事業団、市町村及び特殊法人等の発注した工事を対象とする。当該工事の開札日の属する年度の直前15ヶ年度、及び当該工事入札公告日までに元請けとして完成・引渡し完了した工事を対象とする。(宮城県建設工事総合評価落札方式の手引き参照)

〇施工計画における評価項目と課題

項 目	課 題
施工の手順(工程表)	工程管理に関する技術的所見
品質管理の頻度・方法	課題

\*価格以外の評価点=(評点/満点)×持点割合とする。  
 \*価格以外の評価は、入札参加者の自己申告調書(施工計画等を除く)により行う。  
 \*落札候補者(総合評点の最高得点者)が決定した段階で、落札候補者のみから確認資料の提出を求める。  
 ただし、審査状況により複数の応募者に確認資料の提出を求める場合がある。  
 \*虚偽の申告による応募は、無効とする。

## 2.1.9 総合評価技術資料の提出、提出証明ファイルの出力



総合評価技術資料の提出、提出証明ファイルの出力

画面説明

総合評価技術資料登録（建設工事）メニュー画面です。

操作手順

- 総合評価技術資料登録（建設工事）メニュー画面で「総合評価技術資料の提出、提出証明ファイルの出力」ボタンを押下します。

**宮城県**  
Miyagi Prefecture

## 建設工事等総合評価支援システム

株式会社 テスト工事受注者01

[電子入札案内ページ](#) | [ヘルプ](#) | [印刷](#) | [ログアウト](#)  
※印刷時は用紙サイズをA4としEdgeの場合は「拡大/縮小」を70%に調整し  
 Chromeの場合は「倍率」を70%に調整して印刷して下さい

**メインメニュー**

- 建設工事
- 建設関連

**総合評価技術資料登録**

- 基本事項
- 施工計画/品質管理/  
技術提案(工程表)
- 企業評価/労働福祉/  
地域貢献
- 配置技術者の資格/  
工事経験
- (災害)応急措置
- 配備体制/訓練
- 価格以外の評価項目  
及び評価基準

■ヘルプデスク(操作)  
 TEL : 022 (298) 6551  
 FAX : 022 (295) 5005  
 Mail : [miyagihelp@efftis.jp](mailto:miyagihelp@efftis.jp)

■契約課(制度)  
 TEL : 022 (211) 3336

### 総合評価技術資料登録（建設工事）

30分以上画面操作（ボタン操作や画面の遷移など）を行わないとセッションタイムアウトとなります。  
 施工計画や技術提案の課題に対する内容の入力は一時保存を行って入力内容を保存するようにして下さい。  
「価格以外の評価項目及び評価基準」で、自己評価（自己申告）することにより、価格以外の評価点が算出されます。各評価項目の該当する評価点を選択し、十分に確認を行ったうえで保存してください。

総合評価型	標準型（施工計画型）災害復旧工事事用
調達案件番号	県債国道改〇-〇-A 0 2号
調達案件名称	〇〇〇橋上部工工事2

基本事項

済

施工計画/品質管理/技術提案(工程表)

済

企業評価/労働福祉/地域貢献

済

配置技術者の資格/工事経験

済

(災害)応急措置

済

配備体制/訓練

済

価格以外の評価項目及び評価基準

済

総合評価技術資料の提出  
提出証明ファイルの出力

未提出

戻る

※ 2人目の配置技術者を登録した場合は、「価格以外の評価項目及び評価基準」のボタン右側に以下のようなメッセージが表示されます。

価格以外の評価項目及び評価基準

済（2人目の技術者登録済）

総合評価技術資料の提出、提出証明ファイルの出力

画面説明

総合評価技術資料の提出、提出証明ファイルの出力の画面です。

操作手順

- ・ 2 人目の技術者の評価点が登録済の場合は「2 人目の技術者の価格以外の評価項目及び評価基準が登録されています。」のメッセージが出力されるので「OK」ボタン①を押下します。（2 人目の技術者の評価点が未登録の場合は表示されません。）
- ・ 「総合評価技術資料を提出してよろしいですか？」のメッセージが出力されるので「OK」ボタン②を押下します。
- ・ 「総合評価技術資料を提出します。」のメッセージが出力されるので内容に問題がなければ「OK」ボタン③を押下し、提出の完了となります。

宮城県 建設工事等総合評価支援システム 株式会社 テスト工事受注者01

電子入札案内ページ | ヘルプ | 印刷 | ログアウト  
※印刷時は用紙サイズをA4としEdgeの場合は「拡大/縮小」を70%に調整し  
Chromeの場合は「倍率」を70%に調整して印刷して下さい

メインメニュー  
建設工事  
建設関連

総合評価技術資料登録  
基本事項  
施工計画/品質管理/技術提案(工程表)  
企業評価/労働福祉/地域貢献  
配置技術者の資格/工事経験  
(災害)応急措置  
配備体制/訓練  
価格以外の評価項目及び評価基準

ヘルプデスク(操作)  
TEL : 022 (298) 6551  
FAX : 022 (295) 5005  
Mail : miyagihelp@eftis.jp

契約課(制度)  
TEL : 022 (211) 3336

総合評価技術資料登録 (建設工事)

30分以上画面操作（ボタン操作や画面の遷移など）を行わないとセッションタイムアウトとなります。施工計画や技術提案の課題に対する内容の入力は一時保存を行って入力内容を保存するようにして下さい。「価格以外の評価項目及び評価基準」で、自己評価（自己申告）することにより、価格以外の評価点が算出されます。各評価項目の該当する評価点を選択し、十分に確認を行ったうえで保存してください。

総合評価型	標準型（施工計画型）災害復旧工専用
調達案件番号	県債国道改〇-〇-A02号
調達案件名称	〇〇〇橋上部工工事2

基本事項 済  
施工計画/品質管理/技術提案(工程表) 済  
企業評価/労働福祉/地域貢献 済  
配置技術者の資格/工事経験 済  
(災害)応急措置 済  
配備体制/訓練 済  
価格以外の評価項目及び評価基準 済

総合評価技術資料の提出 提出証明ファイルの出力 未提出

戻る

2 人目の技術者の評価点が登録済み 2 人目の技術者の評価点が未登録

Web ページからのメッセージ

2 人目の技術者の価格以外の評価項目及び評価基準が登録されています。  
このまま総合評価技術資料を提出する場合は「OK」を、  
修正する場合は「キャンセル」を押してください

① OK キャンセル

Web ページからのメッセージ

総合評価技術資料を提出してよろしいですか？  
「OK」を選択すると「総合評価技術資料提出証明（PDF）」が出力され、その後、一切の修正ができなくなります。  
修正する可能性がある場合は、「キャンセル」を選択し、メニュー画面で「ログアウト」してください。  
※メニュー画面で「済」と表示されているシートは「ログアウト」しても一時保存されています。

② OK キャンセル

Web ページからのメッセージ

総合評価技術資料を提出します。  
「総合評価技術資料提出証明（PDF）」が出力されますので、  
電子入札による入札書に添付して下さい。  
提出後は、入力内容の一切の変更・修正ができませんが、  
よろしいですか？

③ OK キャンセル